

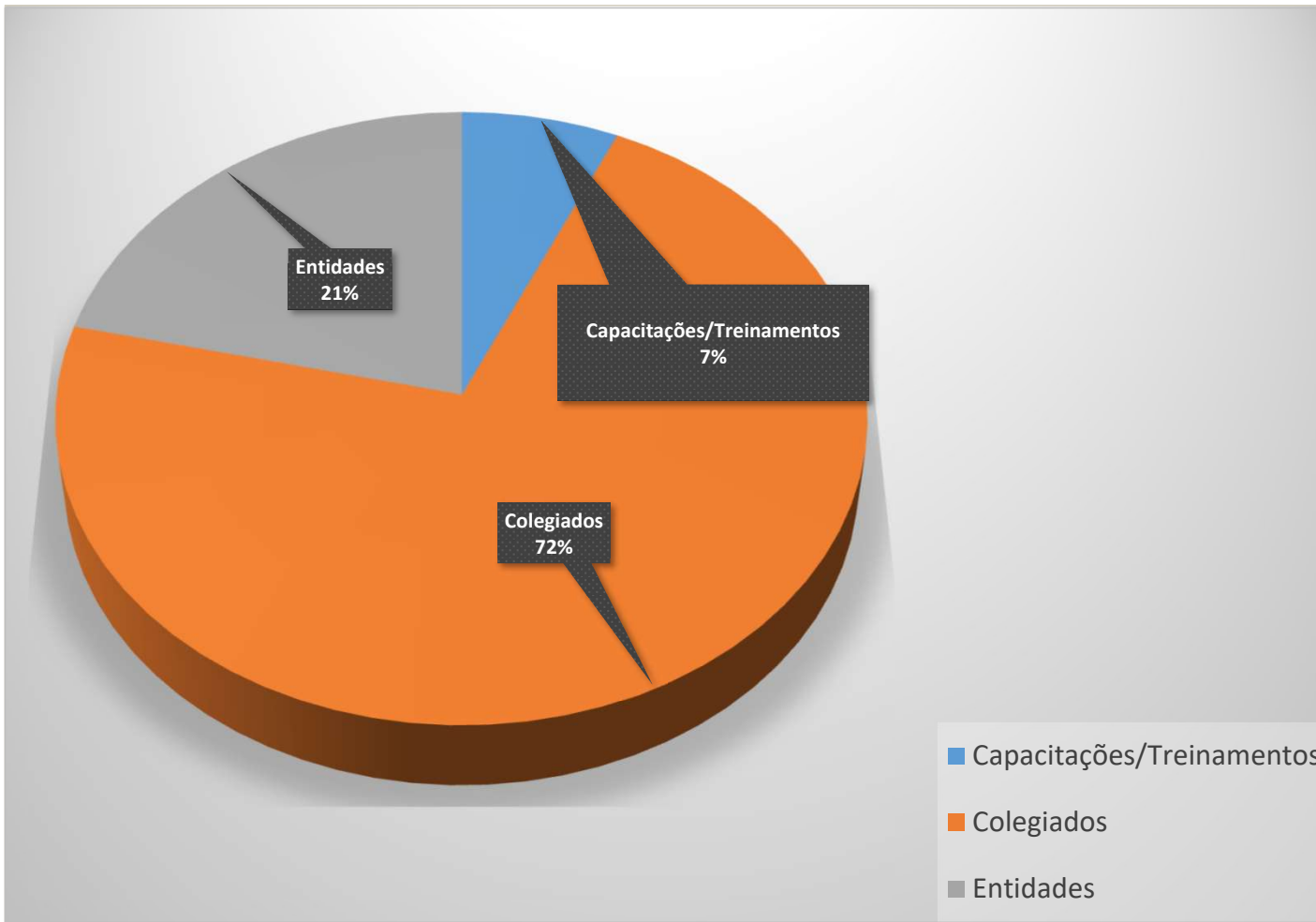
Relatório de Atividades 2023

Associação dos Municípios da
Região Carbonífera - AMREC





AMREC em números



Movimentação Geral na AMREC

Tipo de Reunião	Qtd. de Reuniões	Nº de pessoas
Capacitações Treinamentos	6	579
Colegiados	64	1001
Entidades	19	571
Total Geral	89	2151



O que acontece na AMREC

Posse do Presidente

O prefeito de Morro da Fumaça, Agenor Coral, o Noi, assumiu como presidente da AMREC, no dia 27 de janeiro.



AMREC faz visita a AMUREL

Presidente da AMREC e sua equipe técnica realizaram em janeiro uma visita a AMUREL – Associação de Municípios da Região de Laguna, para conhecer os serviços prestados aos Associados e buscar novas ideias para apresentar aos prefeitos da Região Carbonífera.





Em Fevereiro o presidente da AMREC, Agenor Coral, reuniu todos os presidentes e vice-presidentes dos colegiados com o objetivo de organizar e planejar as demandas para 2023.

As demandas de “capacitação” foram as solicitações mais latentes, em especial os cuidados com Lei Geral de Proteção de Dados (LGPD).

Presidente
reúne
Colegiado
para debater
demandas



A prefeita de Içara Dalvania Cardoso (PP) é a primeira secretária da nova diretoria da Federação Catarinense dos Municípios (Fecam). Nossa região com representatividade a nível Estadual.

Dalvania Cardoso integra a nova diretoria da Fecam



AMREC recebe Seminário sobre Convênios

O Núcleo de Gestão de Convênios (NGC), instalado na sede da AMREC organizou o Seminário sobre Convênios e Transferências de Recursos para as Instituições Parceiras da FCEE. O evento, que aconteceu em março, foi voltado às entidades que atuam na região da AMREC, AMESC, AMUREL e ainda da encosta da serra.

O objetivo foi capacitar as instituições especializadas em educação especial (como Apaes, Amas e outras associações) para gerenciamento e prestação de contas dos recursos financeiros recebidos do Governo do Estado.



Criado o Colegiado de Desenvolvimento Econômico AMREC

Ferrovias

Aeroportos

ESTRATEGIAS REGIONAIS

Portos

Rodovias



Fórum de Cidades Digitais e Inteligentes do Sul Catarinense

A AMREC participou no apoio ao Fórum de Cidades Digitais e Inteligentes do Sul Catarinense, que aconteceu em março, no Auditório da Faculdade Senac, em Criciúma. O evento reuniu prefeitos, gestores e servidores municipais para tratar sobre ferramentas e soluções que podem melhorar a prestação do serviço público e auxiliar no desenvolvimento das cidades.

O Colegiado de Tecnologia da Informação da Amrec, mostrou seu Case de Sucesso como único Colegiado Regional de Tecnologia no Estado de SC.

Prefeitos Inovadores do Sul Catarinense 2023

CRICIÚMA – CLÉSIO SALVARO
PLATAFORMA PARA DIGITALIZAÇÃO DE PROCESSOS

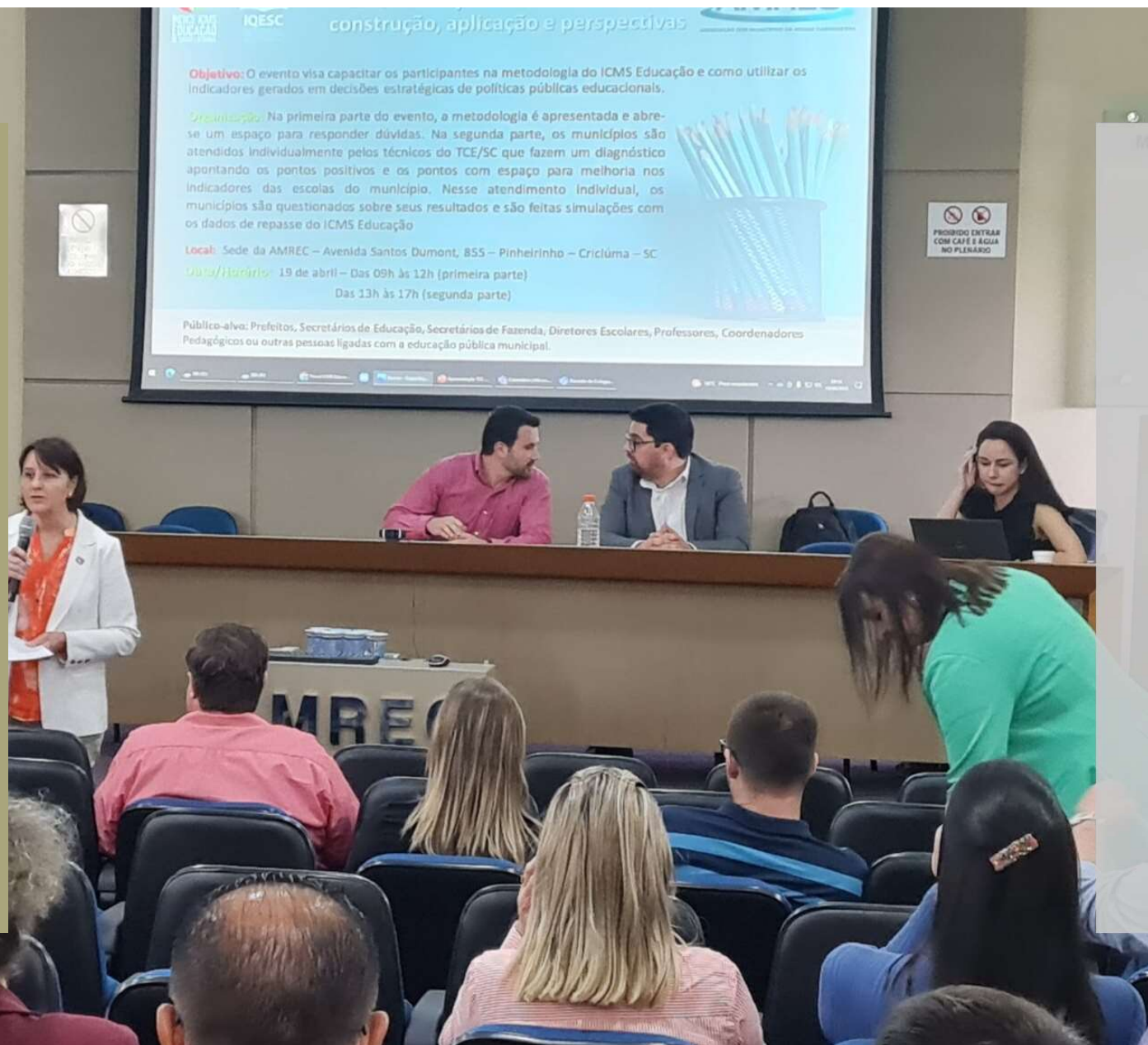
ORLEANS - JORGE KOCH
PLATAFORMA PARA SIMPLIFICAÇÃO DE SERVIÇOS PÚBLICOS

TREVISO - VALÉRIO MORETTI
TELEDERMATOSCOPIA

Capacitação ICMS Educação

A AMREC promoveu um encontro com Colegiado de Educação e TCE/SC para orientações sobre o retorno do ICMS em educação.

Esta capacitação serviu para municípios entenderem quais são as formas de melhorar a condição educacional para receberem um maior percentual de retorno do tributo.



AMREC completa 40 Anos de história

Reunião de prefeitos marca
a festiva data dos 40 anos de
existência da Associação dos
Municípios da Região
Carbonífera, no dia 25 de
abril de 2023.





Segurança nas escolas é tema de capacitação

O Colegiado de Educação da AMREC reuniu em abril os gestores de escolas públicas e particulares, para uma formação com foco em segurança escolar. O intuito é minimizar os riscos de ocorrências de crimes dentro das unidades e preparar os profissionais para agirem de maneira adequada em eventuais momentos de crises

FORMAÇÃO PARA GESTORES ESCOLARES MUNICIPAIS, ESTADUAIS E PRIVADAS



SEGURANÇA ESCOLAR



CMTE. EDUARDO MORENO PERSON
29ª BATALHÃO DE POLÍCIA MILITAR

SUB. CMTE. RAFAEL MATEUS
29ª BATALHÃO DE POLÍCIA MILITAR

EDUCAÇÃO SOCIOEMOCIONAL
NA GESTÃO DE CRISES



VANESSA TOBIAS

DATA: 18/05 (Quinta-Feira)
Horário: Das 13h30 às 17h30
Local: Auditório do Senac

AMREC
ASSOCIAÇÃO DOS MUNICÍPIOS DA REGIÃO CARIÓTIPO

gshow globoplay o globo

SANTA CATARINA

'Estamos desolados com a tragédia', diz escola de Blumenau após ataques contra crianças

A creche de educação infantil Cantinho do Bom Pastor foi alvo de um ataque na manhã desta quarta-feira (5). O criminoso invadiu a escola com uma machadinha, matou crianças e depois se entregou à polícia. Cinco crianças ficaram feridas.

AMREC recebe o gabinete do Governo Estadual

Governador do Estado de Santa Catarina instalou, em maio deste ano, o seu gabinete na sede da AMREC. Ali, anunciou alguns investimentos para a região carbonífera e escutou, de forma individual, cada um dos prefeitos da Associação.



Prefeitos(as) de seis cidades, através da AMREC, formalizaram contrato com a SATC para realizar o diagnóstico socioambiental. O estudo está auxiliando na definição das faixas de áreas de proteção permanentes (APPs) na largura dos rios dos municípios. Os trabalhos executados pela SATC estão sendo entregues rigorosamente dentro dos prazos estipulados no cronograma. Até o momento, 4 municípios já receberam o trabalho concluído, e outros 2 estão em andamento...



DIAGNÓSTICO SOCIOAMBIENTAL

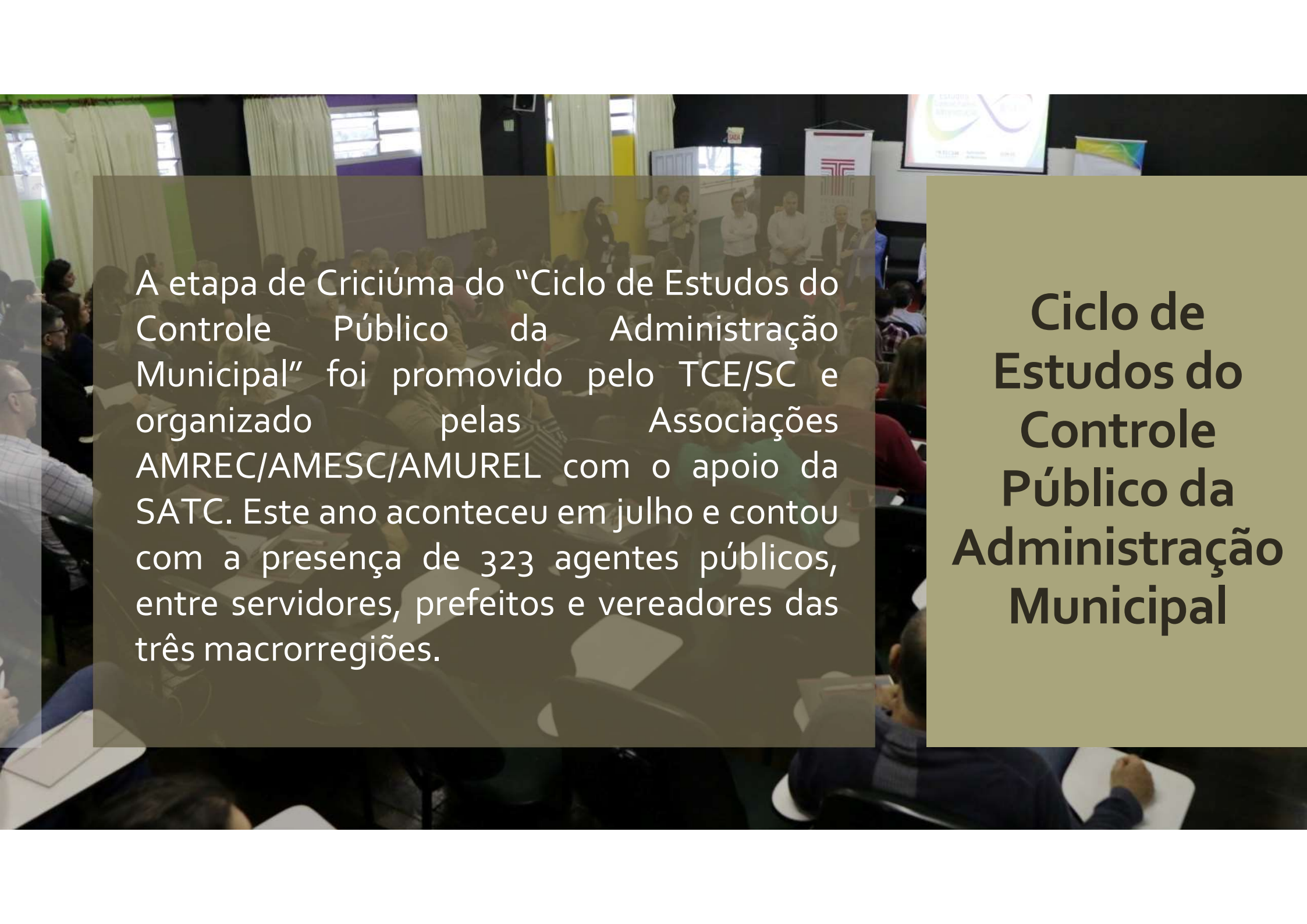
Criciúma
Içara
Siderópolis
Nova Veneza
Orleans
Treviso



Prefeitos da AMREC vão ao IBGE questionar o resultado do Censo

Uma comissão da AMREC, liderada pelo presidente Agenor Coral, esteve em junho com o Superintendente Estadual do Instituto Brasileiro de Geografia e Estatística (IBGE), Roberto Kern Gomes. Os prefeitos questionavam os resultados do Censo Demográfico divulgados pela instituição. Neste dia foi entregue um Ofício com reivindicações em nome dos prefeitos e também informado ao Superintendente do IBGE que parte de nossas prefeituras, entraram com uma representação administrativa questionando os resultados.





A etapa de Criciúma do “Ciclo de Estudos do Controle Público da Administração Municipal” foi promovido pelo TCE/SC e organizado pelas Associações AMREC/AMESC/AMUREL com o apoio da SATC. Este ano aconteceu em julho e contou com a presença de 323 agentes públicos, entre servidores, prefeitos e vereadores das três macrorregiões.

Ciclo de Estudos do Controle Público da Administração Municipal



AGROPONTE 2023

Os municípios da AMREC estiveram presentes na 12ª Feira Agroponte 2023, que registrou recorde de público. Foram mais de 85 mil pessoas que passaram pelo Pavilhão de Exposições José Ijair Conti, em Criciúma, nos cinco dias de feira. A Associação dos Municípios da Região Carbonífera (AMREC) foi um dos 280 expositores, presentes no evento que reuniu agronegócio, agricultura familiar, indústrias e tecnologia.



ASSOCIAÇÃO DOS MUNICÍPIOS DA REGIÃO CARBONÍFERA



A AMREC, representada por seu presidente, o prefeito de Morro da Fumaça, Agenor Coral, participou da mobilização de prefeitos em Florianópolis com a campanha "Sem repasse justo não dá!".

Entre os principais assuntos tratou-se do repasse do FPM, que durante o ano de 2023 cresceu apenas 3,64%, abaixo da inflação oficial do ano, que foi de 4,46%, ou seja, o valor recebido pelos municípios em 2023 ficou 0,82% abaixo da inflação;

Já a cota-parte do ICMS, que no início do ano recuou 4,9%, acabou se recuperando, e cresceu em torno de 7,71% no acumulado do ano de 2023. Este valor de 7,71% de crescimento, só foi possível graças a atuação dos prefeitos, que solicitaram a antecipação dos valores da diferença de ICMS nos combustíveis, que inicialmente só seria pago em 2024.

Outra vitória dos municípios foi o repasse anual extra de 1,5% do FPM, juntamente com o pagamento dos valores atrasados das emendas parlamentares.

Presidente da
AMREC
participa da
mobilização
"SEM REPASSE
JUSTO NÃO
DÁ"



A AMREC participou da Campanha que o Governo de Santa Catarina lançou para arrecadar doações a moradores atingidos pelo ciclone extratropical no Rio Grande do Sul. Foram arrecadadas cerca de 2 toneladas entre alimentos não perecíveis, materiais de higiene pessoal, produtos de limpeza, vestuário, calçados, roupas de cama, mesa e banho, entre outros.

Campanha de arrecadação de doações para o Rio Grande do Sul



Colegiado de Assistência Social | **AMREC**



o que a chuva destrói
A SOLIDARIEDADE CONSTRÓI

OS MUNICÍPIOS DA DA AMREC
ESTÃO DE MÃOS DADAS!

DOE OS ITENS ABAIXO ATÉ DIA 03/11:

- ♥ Alimentos não perecíveis;
- ♥ Produtos de Higiene e Produtos de Limpeza;
- ♥ Roupas e Roupas de Cama;
- ♥ Móveis e Colchões. (ligue para Assistência Social)



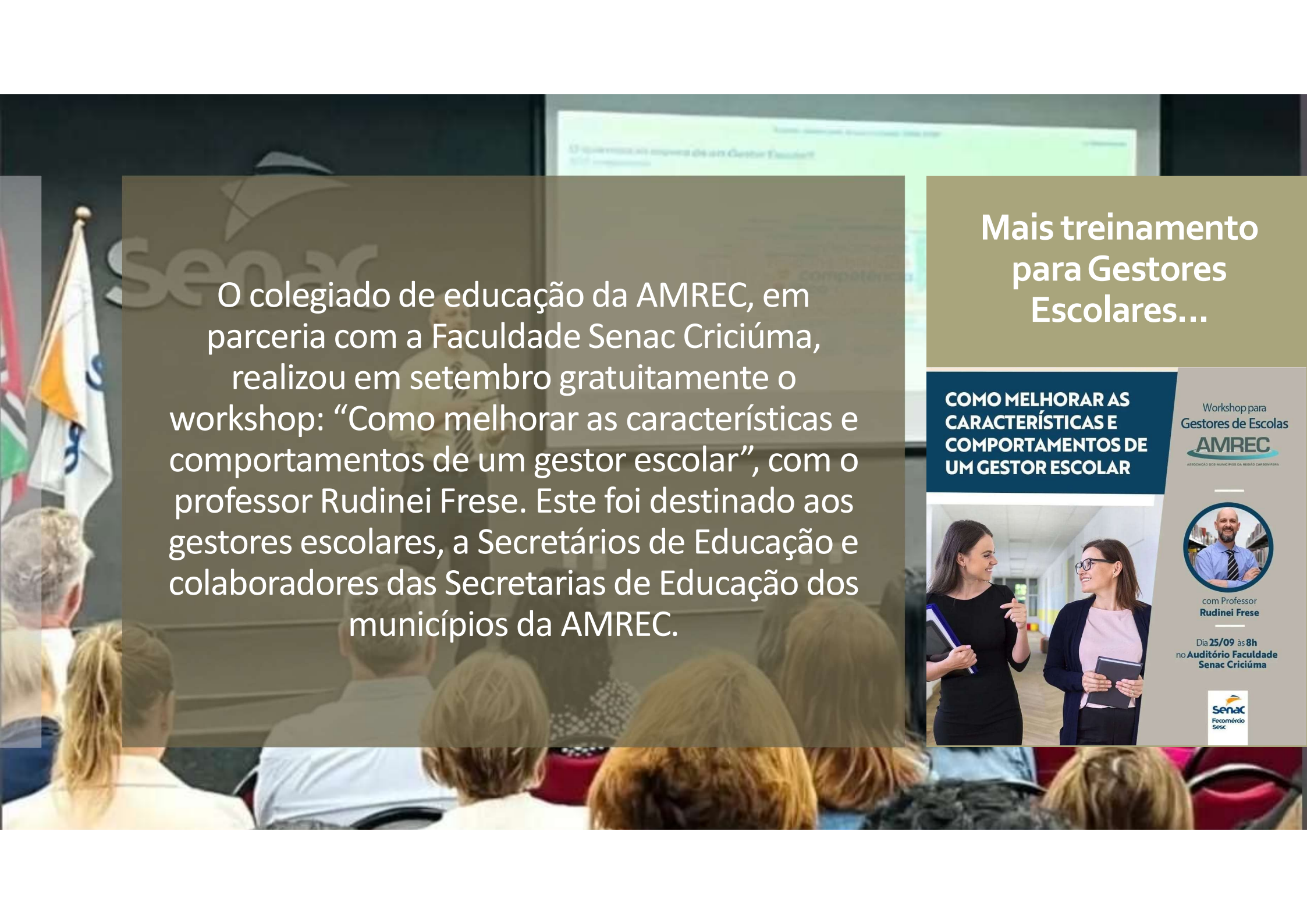
PONTOS DE COLETA

CRICIÚMA - Ginásio Municipal (até às 20h)	MORRO DA FUMAÇA - Assistência Social
COÇAL DO SUL - Assistência Social	NOVA VENEZA - Assistência Social
ICARA - CRAS	ORLEANS - CRAS
BAL RINÇÃO - CRAS	SIDERÓPOLIS - CRAS
FORQUILHINHA - CRAS	TREVISÓ - CRAS
LAURO MULLER - Assistência Social	URUSSANGA - Assistência Social

A ação é promovida pelo Colegiado de Assistência Social da AMREC e envolveu os 12 municípios da região Carbonífera. O foco era arrecadar doações a moradores atingidos pelas cheias que ocorreram no mês de outubro deste ano. Foram arrecadadas cerca de 04 toneladas entre alimentos não perecíveis, materiais de higiene pessoal, produtos de limpeza, vestuário, calçados, roupas de cama, mesa e banho, entre outros.

Campanha de arrecadação de doações para os atingidos nas cheias aqui na AMREC





O colegiado de educação da AMREC, em parceria com a Faculdade Senac Criciúma, realizou em setembro gratuitamente o workshop: “Como melhorar as características e comportamentos de um gestor escolar”, com o professor Rudinei Frese. Este foi destinado aos gestores escolares, a Secretários de Educação e colaboradores das Secretarias de Educação dos municípios da AMREC.

Mais treinamento para Gestores Escolares...

**COMO MELHORAR AS
CARACTERÍSTICAS E
COMPORTAMENTOS DE
UM GESTOR ESCOLAR**



Workshop para
Gestores de Escolas

AMREC

ASSOCIAÇÃO DOS MUNICÍPIOS DA REGIÃO CARIÓTIPO



com Professor
Rudinei Frese

Dia **25/09** às 8h
no **Auditório Faculdade
Senac Criciúma**



SECRETÁRIOS(AS) DA EDUCAÇÃO DA AMREC PROMOVEM EDIÇÃO REGIONAL DO CONAE

Integrantes da equipe da Educação dos 12 municípios da AMREC, na condição de delegados dos diversos segmentos educacionais, estiveram reunidos na etapa regional da Conferência Nacional de Educação – CONAE 2024, em edição extraordinária. O evento tem como objetivo promover o debate sobre as metas da educação a serem alcançadas no próximo plano decenal (2025 – 2034).



Segurança é tema de capacitação

AMREC sedia o 3º Encontro Técnico de Radiopatrulha do 6º Comando Regional de Polícia Militar.

O evento teve como objetivo capacitar mais de 100 policiais militares lotados em todo 6º CRPM.

As palestras abordaram temas como: Inteligência policial militar e radiopatrulha; O transtorno do espectro autista (TEA) e seus reflexos na segurança pública; Saúde emocional e física do efetivo de radiopatrulhamento; Imagem institucional; entre outros temas...



04 | REVISTA FAMA | 10 DE OUTUBRO 2022

POLÍTICA

ESPERAMOS
ser atendidos e que o Governo olhe com mais carinho por esse problema grave que a gente está passando aqui”
Prefeito de Muro da Fumaça, Neil Coral

MUNICÍPIOS
fazem a sua parte

Para minimizar os problemas causados pelas enchentes, municípios que abrigam milhares de pessoas por esse rio fazem a sua parte. Realizam alguma limpeza quando necessário. “A prefeitura faz o trabalho de vácuo, além de limpezas de várzea, entre outros. Só que chega no dia da festa para fazer o problema grave que nós temos aqui”, afirma o prefeito de Muro da Fumaça, Neil Coral. “É uma situação que precisa ser desassoreamento”, afirma o prefeito de Muro da Fumaça, Neil Coral.

SOLUÇÕES

O prefeito Fernando de Fátima de Coral do Sul comenta que em anos anteriores houveram problemas de alagamentos no município, mas com um trabalho preventivo não acabou sendo solucionado. “Houveram, entretanto, pontos com o desassoreamento dos rios da Casa Civil e Tigre”, afirma o prefeito. “Há demais trabalhos preventivos, como limpezas de bocas de lobo, abertura das barragens não foram mais necessárias”, afirma o prefeito. “Mas o rio Urussanga significa mais do que evitar problemas com enchentes. Ele também traz o desenvolvimento econômico da região da Exploranda que está a cada dia mais bonita”, afirma o prefeito. Para o vice-prefeito de Muro da Fumaça, Luiz Luis, o desassoreamento do rio Urussanga significa mais do que evitar problemas com enchentes. Ele também traz o desenvolvimento econômico da região da Exploranda que está a cada dia mais bonita.

TÍNHAMOS
antigamente, porém com o desassoreamento dos nossos rios Coral e Tigre, e demais trabalhos preventivos, como limpeza de bocas de lobo, abertura das barragens não tivemos mais registros de alagamentos”
Prefeito de Coral do Sul, Fernando de Fátima

PROJETO busca o desassoreamento do rio Urussanga

Prefeitos estarão reunidos hoje com o Governo do Estado para apresentar projeto que já existe há alguns anos

URGÊNCIA PARA AVALIAÇÃO

Uma demanda antiga volta a ser debatida junto ao Governo de Santa Catarina nesta segunda-feira (10). O desassoreamento do rio Urussanga, que passa pelos territórios dos municípios de Muro da Fumaça, Casa Civil do Sul, Urussanga e Içara, entre outros. Os alagamentos nos municípios em períodos de intensa precipitação pluviométrica ocasionam danos e destruição em áreas agrícolas, indústrias e residuais, pontes, pontilhões, rodovias, indústrias, na agricultura e sistemas de irrigação. Por esse motivo, mais uma vez o presidente da Associação dos Municípios da Região Carbonífera (AMREC), Fernando de Fátima, juntamente com os prefeitos de Muro da Fumaça, Casa Civil do Sul, Urussanga e Içara, apresentaram um projeto de desassoreamento do rio Urussanga para a Casa Civil do Sul, com o objetivo de minimizar os prejuízos das enchentes, minimizar o desperdício de alimentos contaminados por as áreas adjacentes ao rio de desassoreamento, transportar e dispor os sedimentos do desassoreamento, transportar e dispor os sedimentos do desassoreamento de maneira segura no aspecto ambiental e de forma sustentável no aspecto social.

Esperamos ser atendidos e que o Governo olhe com mais carinho por esse problema grave que a gente está passando aqui”, disse o prefeito de Muro da Fumaça, Neil Coral.

O primeiro projeto foi idealizado em 2011 e passou por melhorias em 2014. Naquele ano o investimento para realizar o desassoreamento do rio era de aproximadamente R\$ 10 milhões.

Preocupado com as recorrentes chuvas que castigam a região, em outubro deste ano o Presidente da AMREC, Agenor Coral, representando os municípios banhados pelo Rio Urussanga, esteve em reunião com a Casa Civil em Florianópolis para apresentar projeto de desassoreamento do Rio Urussanga. Como resultado, o Governo Estadual solicitou as Defesas Cívicas Municipais elaborarem um Plano de Trabalho para que a limpeza seja executada o mais breve possível. Plano entregue dentro do prazo, agora aguardando liberação de verbas Estaduais.

AMREC
buscando
soluções para
as enchentes
na Região
Carbonífera


Assessoria em Mineração Geologia e Meio Ambiente

- Obtenção de licenças ambientais de cascalheiras e saibreiras;
- Requerimento de áreas na Agência de Mineração (ANM);
- Acompanhamento técnico da lavra das Prefeituras;
- Controle de processos e prazos;

ASSESSORIA EM MINERAÇÃO GEOLOGIA E MEIO AMBIENTE

Município	Nº de Atendimentos
Lauro Muller	54
Orleans	21
Nova Veneza*	19
Treviso	19
Urussanga	32
Siderópolis*	11
Forquilha*	16
Criciúma*	7
Içara	39
Cocal do Sul*	6
Morro da Fumaça	16
TOTAL	240 atendimentos em 2023

* Até 12/abril/2023



The background of the slide is a collage of three images. The top-left image shows a group of people in a meeting, with a semi-transparent olive-green overlay containing the title text. The top-right image shows a multi-story building under construction with a visible steel frame. The bottom image shows a modern building with a glass facade and a balcony, with a semi-transparent white overlay at the bottom.

Assessoria de Movimento Econômico

O valor adicionado do ano de 2022 teve um crescimento de 18,55% quando comparado com o ano de 2021. Mesmo com este excelente crescimento apresentado pela economia dos municípios, a região da AMREC não conseguiu atingir a média de crescimento do estado, que foi de 20,57%.

O crescimento abaixo da média estadual teve como principal motivo o baixo desempenho do carvão na economia, aliado ao agronegócio relacionado ao abate de frango.

VALOR ADICIONADO 2022 - OFICIAL

MUNICÍPIO	AGRICULTURA			INDÚSTRIA / COMÉRCIO			TOTAL		
	V.A. 2022	V.A. 2021	DIF.	V.A. 2022	V.A. 2021	DIF.	V.A. 2022	V.A. 2021	DIF.
BALNEÁRIO RINCÃO	5.280.008,16	11.591.827,02	-54,45	128.552.038,74	100.225.721,37	28,26	133.832.046,90	111.817.548,39	19,69
COCAL DO SUL	21.199.821,43	16.452.925,37	28,85	1.221.706.634,49	1.021.062.481,05	19,65	1.242.906.455,92	1.037.515.406,42	19,80
CRICIÚMA	57.884.049,78	34.913.772,02	65,79	7.046.282.556,55	5.933.725.840,24	18,75	7.104.166.606,33	5.968.639.612,26	19,02
FORQUILHINHA	248.092.327,37	194.252.514,94	27,72	952.564.520,32	899.204.294,25	5,93	1.200.656.847,69	1.093.456.809,19	9,80
IÇARA	188.403.388,55	189.552.931,77	-0,61	2.421.056.079,31	1.823.413.771,94	32,78	2.609.459.467,86	2.012.966.703,71	29,63
LAURO MÜLLER	232.075.782,34	325.264.823,71	-28,65	590.011.790,32	370.181.968,64	59,38	822.087.572,66	695.446.792,35	18,21
MORRO DA FUMAÇA	28.993.492,58	19.154.892,28	51,36	768.376.759,34	677.667.098,09	13,39	797.370.251,92	696.821.990,37	14,43
NOVA VENEZA	228.336.735,04	179.249.929,56	27,38	895.684.514,36	826.078.840,08	8,43	1.124.021.249,40	1.005.328.769,64	11,81
ORLEANS	468.284.842,50	417.011.432,80	12,30	750.539.283,72	672.800.925,98	11,55	1.218.824.126,22	1.089.812.358,78	11,84
SIDERÓPOLIS	120.310.471,57	90.507.323,18	32,93	605.313.685,98	490.080.336,01	23,51	725.624.157,55	580.587.659,19	24,98
TREVISÓ	46.112.465,26	71.610.064,26	-35,61	286.441.637,48	273.667.436,09	4,67	332.554.102,74	345.277.500,35	-3,68
URUSSANGA	143.723.132,59	100.657.055,90	42,78	1.136.147.922,80	943.922.707,14	20,36	1.279.871.055,39	1.044.579.763,04	22,52
AMREC	1.788.696.517,17	1.650.219.492,81	8,39	16.802.677.423,41	14.032.031.420,88	19,75	18.591.373.940,58	15.682.250.913,69	18,55
ESTADO	59.970.701.061,35	53.477.987.157,03	12,14	319.570.986.300,68	261.310.789.343,87	22,30	379.541.687.362,03	314.788.776.500,90	20,57

O índice de retorno do ICMS de 2024 teve um acréscimo quando comparado com o ano de 2023. O índice de retorno passou de 4,86841860, para 4,88045640, isso significa um aumento de 0,25%. Em reais, isso significa em torno de R\$ 528.917,07, caso a arrecadação de ICMS permaneça a mesma do ano de 2023.

ÍNDICES DEFINITIVOS 2024

Nome do município	Sigla Associação	IPM 2023	IPM 2024	DIF (%)	DIF RETORNO ICMS (R\$) considerado o Bolão de 2023
BALNEÁRIO RINCÃO	AMREC	0,08727650	0,08985680	2,96	1.869.059,15
COCAL DO SUL	AMREC	0,31819960	0,32366150	1,72	-148.466,63
CRICIÚMA	AMREC	1,72967350	1,73684860	0,41	-26.343,95
FORQUILHINHA	AMREC	0,36132790	0,34258510	-5,19	-1.290.519,57
IÇARA	AMREC	0,59510490	0,62527060	5,07	-1.077.537,82
LAURO MÜLLER	AMREC	0,23534700	0,23273920	-1,11	135.996,27
MORRO DA FUMAÇA	AMREC	0,25661590	0,25255770	-1,58	438.241,75
NOVA VENEZA	AMREC	0,30462240	0,30343570	-0,39	301.602,34
ORLEANS	AMREC	0,31732960	0,31975380	0,76	101.993,03
SIDERÓPOLIS	AMREC	0,19825410	0,20487980	3,34	-27.262,73
TREVISÓ	AMREC	0,13666490	0,12945950	-5,27	381.887,08
URUSSANGA	AMREC	0,32800230	0,31940810	-2,62	-129.731,85
		4,86841860	4,88045640	0,25	528.917,07



Demonstrativo Financeiro - 2023

Proposta Orçamentária - 2024

DEMONSTRATIVO FINANCEIRO AMREC 2023 - DESPESAS

MAPA DAS DESPESAS														
SEQ	DISCRIMINAÇÃO/FONTE DE DESPESAS	janeiro-23	fevereiro-23	março-23	abril-23	maio-23	junho-23	julho-23	agosto-23	setembro-23	outubro-23	novembro-23	dezembro-23	TOTAL
1.0	DESPESAS ADMINISTRATIVAS/FOLHA PAGAMENTO	R\$ 23.918,56	R\$ 110.249,62	R\$ 50.236,71	R\$ 212.083,09	R\$ 21.890,42	R\$ 27.781,49	R\$ 18.313,53	R\$ 6.212,57	R\$ 24.416,51	R\$ 15.459,74	R\$ 17.273,63	R\$ 18.839,27	R\$ 546.675,14
1.1	SALÁRIOS COLABORADORES	1.100,55	11.307,47	28.989,89	29.909,33	7.089,55	21.807,93	9.163,82	351,20	17.608,44	8.707,71	9.489,76	9.439,56	154.965,21
1.2	ENCARGOS DA FOLHA (INSS, FGTS e OUTROS)	22.818,01	24.199,47	21.246,82	86.973,29	14.800,87	5.973,56	9.149,71	5.861,37	6.808,07	6.752,03	7.783,87	9.399,71	221.766,78
1.3	RESCISÕES	-	74.742,68	-	95.200,47	-	-	-	-	-	-	-	-	169.943,15
2.0	DESPESAS ADMINISTRATIVAS DE OPERAÇÃO	R\$ 5.397,47	R\$ 10.751,37	R\$ 8.083,86	R\$ 7.715,59	R\$ 5.609,86	R\$ 4.363,81	R\$ 4.257,14	R\$ 9.807,39	R\$ 4.250,04	R\$ 4.153,68	R\$ 4.749,12	R\$ 10.442,80	R\$ 79.582,13
2.1	MATERIAL DE CONSERVAÇÃO DE BENS IMOVEIS	389,00	-	803,00	2.906,85	2.527,40	483,30	340,53	3.791,50	768,30	962,50	2.511,50	4.118,26	19.602,14
2.2	CUSTOS C/ ENERGIA, AGUA, TELEFONE, INTERNET, IPTU	2.100,46	2.924,96	2.661,20	2.506,04	2.169,73	1.861,91	1.916,59	1.671,81	1.859,30	1.866,51	1.115,62	2.678,79	25.332,92
2.3	EQUIPAMENTOS E MATERIAL PERMANENTE	-	4.424,48	1.647,48	118,90	-	-	-	499,00	-	-	-	-	6.689,86
2.4	MANUTENÇÃO DE VEICULO E COMBUSTIVEL	245,32	204,86	80,00	100,00	219,29	160,04	366,71	3.101,25	222,23	195,84	267,06	3.377,00	8.539,60
2.5	MATERIAL DE EXPEDIENTE	-	28,00	-	462,60	210,00	360,00	-	-	-	-	-	-	1.060,60
2.6	PRODUTOS DE COPA, COZINHA E LIMPEZA	953,11	2.250,41	708,39	349,94	266,02	427,17	954,76	486,65	521,36	788,50	523,66	-	8.229,97
2.7	MATERIAL DE PROCESSAMENTO DE DADOS	1.500,87	500,00	1.864,67	950,00	-	852,14	426,42	-	660,00	100,00	134,99	-	6.989,09
2.8	TAXAS E TARIFAS DE CORREIO	208,71	418,66	319,12	315,86	217,42	219,25	252,13	257,18	218,85	240,33	196,29	268,75	3.132,55
2.9	TAXAS CARTORIO E JUDICIARIO	-	-	-	5,40	-	-	-	-	-	-	-	-	5,40
		-	-	-	-	-	-	-	-	-	-	-	-	-
3.0	DESPESAS COM PRESTAÇÃO DE SERVIÇOS - TERCEIROS	R\$ 21.067,97	R\$ 158.512,38	R\$ 160.183,47	R\$ 158.648,40	R\$ 152.634,77	R\$ 221.490,06	R\$ 149.120,90	R\$ 10.399,52	R\$ 294.231,15	R\$ 10.479,52	R\$ 161.513,01	R\$ 125.432,82	R\$ 1.623.713,97
3.1	ASSESSORIA DIAGNÓSTICO SOCIOAMBIENTAL	15.457,50	149.467,93	150.978,00	149.467,93	144.934,90	217.854,59	144.089,56	6.839,56	291.949,15	6.839,56	156.063,05	122.832,86	1.556.774,59
3.2	ASSESSORIA DO MOVIMENTO ECONÔMICO	3.500,00	3.500,00	3.500,00	3.500,00	3.500,00	2.042,00	2.122,00	2.122,00	2.282,00	2.202,00	2.112,00	2.112,00	32.494,00
3.3	ASSESSORIA JURÍDICA	-	3.500,00	3.500,00	3.500,00	1.633,00	-	-	-	-	-	-	-	12.133,00
3.4	PROCESSAMENTO FOLHA PAGAMENTO E CONTABILIDADE	1.467,00	1.400,98	1.562,00	1.537,00	1.923,40	950,00	1.900,00	950,00	-	950,00	2.850,00	-	15.490,38
3.5	SERVIÇOS DE SEGURANÇA/VIGILANCIA ELETRONICA	643,47	643,47	643,47	643,47	643,47	643,47	1.009,34	487,96	-	487,96	487,96	487,96	6.822,00
		-	-	-	-	-	-	-	-	-	-	-	-	-
4.0	DESPESAS COM EVENTOS DE CAPACITAÇÃO E QUALIFICAÇÃO	R\$ -	R\$ 8.916,75	R\$ 4.752,50	R\$ 5.318,40	R\$ 10.212,90	R\$ 55,00	R\$ 932,73	R\$ 217,44	R\$ 75,00	R\$ -	R\$ 101,00	R\$ 119,25	R\$ 30.700,97
4.1	CURSOS E CAPACITAÇÕES	-	-	2.093,30	-	10.162,00	-	129,75	56,00	75,00	-	68,00	119,25	12.703,30
4.2	DESPESAS COM VIAGENS	-	238,35	-	-	50,90	55,00	802,98	161,44	-	-	33,00	-	1.341,67
4.3	IIº FORUM DE EDUCAÇÃO BASICA	-	-	-	-	-	-	-	-	-	-	-	-	-
4.4	CICLO DE ESTUDOS DO TCE	-	-	-	-	-	-	-	-	-	-	-	-	-
4.5	SOFTWARE DE ESPORTES	-	8.678,40	2.659,20	5.318,40	-	-	-	-	-	-	-	-	16.656,00
5.0	DESPESAS COM EVENTOS PROMOCIONAIS E HOMENAGENS	R\$ -	R\$ 350,00	R\$ 60,00	R\$ 190,00	R\$ -	R\$ -	R\$ -	R\$ 820,56	R\$ -	R\$ -	R\$ -	R\$ -	R\$ 1.420,56
5.1	IIº BAILE DA SAUDE - TERCEIRA IDADE	-	-	-	-	-	-	-	-	-	-	-	-	-
5.2	HOMENAGENS E FESTIVIDADES	-	350,00	60,00	190,00	-	-	-	820,56	-	-	-	-	1.420,56
		-	-	-	-	-	-	-	-	-	-	-	-	-
6.0	DESPESAS COM DIVULGAÇÃO DA ENTIDADE	R\$ -	R\$ 9.000,00	R\$ 795,00	R\$ 245,00	R\$ 170,00	R\$ -	R\$ -	R\$ -	R\$ 420,00	R\$ -	R\$ -	R\$ 4.275,00	R\$ 14.905,00
6.1	PÚBLICAÇÕES RADIOS E JORNAIS e OUTROS	-	9.000,00	795,00	245,00	170,00	-	-	-	420,00	-	-	4.275,00	14.905,00
		-	-	-	-	-	-	-	-	-	-	-	-	-
7.0	Demais Despesas	-	-	-	R\$ 0,00	R\$ 0,00	R\$ 0,00	R\$ 0,00	R\$ 0,00	R\$ 0,00	R\$ 0,00	R\$ 0,00	R\$ 0,00	R\$ -
7.1	DEMAIS DESPESAS	-	-	-	-	-	-	-	-	-	-	-	-	-
		-	-	-	-	-	-	-	-	-	-	-	-	-
	RESULTADO ORÇAMENTÁRIO TOTAL	R\$ 50.384,00	R\$ 297.780,12	R\$ 224.111,54	R\$ 384.200,48	R\$ 190.517,95	R\$ 253.690,36	R\$ 172.624,30	R\$ 27.457,48	R\$ 323.392,70	R\$ 30.092,94	R\$ 183.636,76	R\$ 159.109,14	R\$ 2.296.997,77

DEMONSTRATIVO FINANCEIRO AMREC 2023 - RECEBIMENTOS

	MUNICÍPIOS	Janeiro	Fevereiro	Março	Abril	Mai	Junho	Julho	Agosto	Setembro	Outubro	Novembro	Dezembro	TOTAL
1	PM Balneário Rincão	-	2.419,70	1.209,85	10.888,65	773,00	-	-	-	-	-	-	-	15.291,20
2	PM Cocal do Sul	-	9.456,95	-	-	-	-	-	-	-	-	-	-	9.456,95
3	PM Criciúma	-	82.500,00	82.500,00	82.500,00	132.904,32	94.907,83	94.907,83	68.407,83	68.407,83	68.407,83	68.407,83	124.407,83	968.259,13
4	PM Forquilha	-	-	-	-	773,00	8.481,88	-	-	-	-	-	131.812,64	141.067,52
5	PM Içara	-	64.224,20	32.112,10	68.448,40	15.773,00	32.112,10	32.112,10	17.112,10	17.112,10	17.112,10	-	-	296.118,20
6	PM Lauro Muller	-	13.410,36	6.705,18	20.115,54	6.705,18	7.478,18	6.705,18	6.705,18	6.705,18	6.705,18	-	-	81.235,16
7	PM Morro da Fumaça	-	58.903,18	42.073,70	-	773,00	-	-	-	-	-	-	-	101.749,88
8	PM Nova Veneza	-	38.396,10	-	-	34.993,41	11.664,47	-	1.664,47	1.664,47	1.664,47	1.664,47	3.328,94	95.040,80
9	PM Orleans	-	58.434,20	29.217,10	61.368,40	-	29.990,10	29.217,10	10.717,10	10.717,10	10.717,10	-	-	240.378,20
10	PM Siderópolis	-	35.256,28	17.628,14	-	23.273,00	-	11.250,00	-	-	-	-	-	87.407,42
11	PM Treviso	-	13.000,92	6.500,46	-	6.500,46	7.273,46	18.226,34	18.226,34	18.226,34	18.226,34	18.226,34	24.726,80	149.133,80
12	PM Urussanga	-	22.740,06	11.370,03	-	46.253,12	11.370,03	11.370,03	11.370,03	11.370,03	11.370,03	-	-	137.213,36
13	Rendimentos	178,21	154,41	187,34	61,67	-	83,96	120,91	181,14	(27,24)	96,45	116,59	78,41	1.231,85
14	Outras Receitas	-	-	-	-	-	845,34	22,80	-	-	-	-	-	868,14
	TOTAL	178,21	398.896,36	229.503,90	243.382,66	268.721,49	204.207,35	203.932,29	134.384,19	134.175,81	134.299,50	88.415,23	284.354,62	2.324.451,61

TOTAIS 2023 - RESUMO

1	Total de despesas pagas no ano de 2023	2.296.997,77
2	Total recebido no ano de 2023	2.324.451,61
3	Saldo a pagar Contratos SATC em 2023	68.157,79
4	Saldo a receber dos municípios - Contratos SATC em 2023	12.407,79
5	Saldo a pagar de contratos em 2023 (Item 3 menos item 4)	55.750,00
6	Saldo bancário em 31/12/2023	222.861,18
7	A receber mensalidade até dezembro 2023 (Fora inadimplentes)	0,00
8	Despesas a pagar até 31/12/2023	0,00
	Total final em 31/12/2023	167.111,18
	Valor a receber municípios Inadimplentes até 31/12/2023	657.429,11

REPASSE DOS MUNICÍPIOS - 2024 - CUSTEIO

DEMONSTRATIVO DE RECEITAS COM MENSALIDADE DOS MUNICÍPIOS					
INDÍCE DE CORREÇÃO DAS MENSALIDADES PARA 2024			3,71%	<<<< INPC Acumulado 2023	
SEQ	MUNICÍPIOS ASSOCIADOS - AMREC	2023 (mensal)	2024 (mensal)	RECEITAS PREVISTAS EM 2024	% RECEITA POR MUNICÍPIO
1.1	P.M. BALNEÁRIO RINCÃO	R\$ 1.209,85	R\$ 1.254,74	R\$ 15.056,83	0,90
1.2	P.M. COCAL DO SUL	R\$ 9.456,95	R\$ 9.807,80	R\$ 117.693,63	7,07
1.3	P.M. CRICIUMA	R\$ 35.055,30	R\$ 36.355,85	R\$ 436.270,22	26,20
1.4	P.M. FORQUILHINHA	R\$ 11.691,21	R\$ 12.124,95	R\$ 145.499,45	8,74
1.5	P.M. IÇARA	R\$ 17.112,10	R\$ 17.746,96	R\$ 212.963,51	12,79
1.6	P.M. LAURO MÜLLER	R\$ 6.705,18	R\$ 6.953,94	R\$ 83.447,31	5,01
1.7	P.M. MORRO DA FUMAÇA	R\$ 8.414,74	R\$ 8.726,93	R\$ 104.723,12	6,29
1.8	P.M. NOVA VENEZA	R\$ 9.198,05	R\$ 9.539,30	R\$ 114.471,57	6,87
1.9	P.M. ORLEANS	R\$ 10.717,10	R\$ 11.114,70	R\$ 133.376,45	8,01
1.10	P.M. SIDERÓPOLIS	R\$ 6.378,14	R\$ 6.614,77	R\$ 79.377,23	4,77
1.11	P.M. TREVISÓ	R\$ 6.500,46	R\$ 6.741,63	R\$ 80.899,52	4,86
1.12	P.M. URUSSANGA	R\$ 11.370,03	R\$ 11.791,86	R\$ 141.502,30	8,50
	RECEITAS DE MENSALIDADES- ANUAL	R\$ 1.605.709,32		R\$ 1.665.281,14	100,00
VALOR ORÇAMENTÁRIO DE RECEITAS				R\$ 1.665.281,14	
DEMONSTRATIVO ORÇAMENTÁRIO PARA O EXERCÍCIO DE 2024				R\$ 1.665.281,14	

DETALHAMENTO DA DESPESA – 2024

DEMONSTRATIVO DE DESPESAS PREVISTAS DO EXERCICIO DE 2024

SEQ	DISCRIMINAÇÃO POR DESPESAS	VALORES (R\$)	% POR DESPESAS
1.0	DESPESAS COM FOLHA PAGAMENTO COLABORADORES	R\$ 807.975,56	48,52
2.0	DESPESAS ADMINISTRATIVAS E DE OPERAÇÃO	R\$ 216.345,23	12,99
3.0	DESPESAS PRESTADORES DE SERVIÇOS - TERCEIROS MENSAL 7,00%	R\$ 322.460,35	19,36
4.0	DESPESAS COM EVENTOS DE CAPACITAÇÃO E QUALIFICAÇÃO	R\$ 216.000,00	12,97
5.0	DESPESAS COM EVENTOS PROMOCIONAIS E HOMENAGENS	R\$ 34.500,00	2,07
6.0	DESPESAS COM DIVULGAÇÃO DA ENTIDADE	R\$ 54.000,00	3,24
7.0	DESPESAS EXTRAORDINARIAS	R\$ 14.000,00	0,84
DEMONSTRATIVO ORÇAMENTÁRIO DAS DESPESAS DO EXERCICIO DE 2024		R\$ 1.665.281,14	100,00

REPASSE DOS MUNICÍPIOS - 2024 - SATC

Janeiro a Junho			
Municípios	Mensal	Soma	Total
Balneário Rincão			
Cocal			
Criciúma	56.000,00	336.000,00	336.000,00
Forquilha			
Içara		-	-
Lauro Muller			
Morro da Fumaça			
Nova Veneza		-	-
Orleans		-	-
Siderópolis		-	-
Treviso	11.725,88	70.355,28	70.355,28
Urussanga			
TOTAL	67.725,88	406.355,29	406.355,29

REPASSE DOS MUNICÍPIOS – 2024 – RESUMO

Municípios	Custeio	SATC	TOTAL
Balneário Rincão	15.056,83	-	15.056,83
Cocal do Sul	117.693,63	-	117.693,63
Criciúma	436.270,22	336.000,00	772.270,22
Forquilha	145.499,45	-	145.499,45
Içara	212.963,51	-	212.963,51
Lauro Muller	83.447,31	-	83.447,31
Morro da Fumaça	104.723,12	-	104.723,12
Nova Veneza	114.471,57	-	114.471,57
Orleans	133.376,45	-	133.376,45
Siderópolis	79.377,23	-	79.377,23
Treviso	80.899,52	70.355,28	151.254,81
Urussanga	141.502,30	-	141.502,30
TOTAL	1.665.281,14	406.355,29	2.071.636,42

“ENCAMINHAMENTO À ASSEMBLEIA GERAL E “PARECER DO CONSELHO FISCAL”



Balneário Rincão - Cocal do Sul - Criciúma - Forquilha - Içara - Lauro Muller
Morro da Fumaça - Nova Veneza - Orleans - Siderópolis - Treviso - Urussanga

ASSOCIAÇÃO DOS MUNICÍPIOS DA REGIÃO CARBONÍFERA

ENCAMINHAMENTO À ASSEMBLEIA GERAL

DA: PRESIDÊNCIA

À: ASSEMBLEIA GERAL
ASSUNTO: PRESTAÇÃO DE CONTAS
PERÍODO: JANEIRO DE 2023 A DEZEMBRO DE 2023

O Conselho Executivo da Associação dos Municípios da Região Carbonífera (AMREC), eleito e empossado na Assembleia Geral realizada em sua sede social no dia 27 de janeiro de 2023, no município de Criciúma, por meio do seu Presidente, encaminha e submete a apreciação da Assembleia Geral da AMREC, a Prestação de Contas e o Parecer do Conselho Fiscal, conforme documentos em anexo.

Criciúma, 26 de janeiro de 2024.


Agenor Coral
Presidente da AMREC

Av. Santos Dumont, 855 - Bairro Pinheirinho - Criciúma / SC - CEP 88804-400 -
CNPJ nº 75.568.394/0001-88 - Fone/Whatsapp: 48 3438.3000 - e-mail: amrec@amrec.com.br



Balneário Rincão - Cocal do Sul - Criciúma - Forquilha - Içara - Lauro Muller
Morro da Fumaça - Nova Veneza - Orleans - Siderópolis - Treviso - Urussanga

ASSOCIAÇÃO DOS MUNICÍPIOS DA REGIÃO CARBONÍFERA

PARECER DO CONSELHO FISCAL

Os abaixo assinados membros do Conselho Fiscal da Associação dos Municípios da Região Carbonífera (AMREC), em cumprimento às disposições estatutárias, Art. 25º Inciso III, do Estatuto Social, declaram que tendo procedido, nesta data, ao exame da Prestação de Contas referente ao exercício de 2023 e, achando tudo em perfeita ordem e exatidão, recomendam que os mesmos sejam aprovados pela Assembleia Geral Ordinária da AMREC.

Criciúma, 26 de janeiro de 2024.


Valério Moretti
Prefeito de Treviso


Dalvanira Pereira Cardoso
Prefeita de Içara


Luis Gustavo Cancellier
Prefeito de Urussanga

Av. Santos Dumont, 855 - Bairro Pinheirinho - Criciúma / SC - CEP 88804-400 -
CNPJ nº 75.568.394/0001-88 - Fone/Whatsapp: 48 3438.3000 - e-mail: amrec@amrec.com.br

OBRIGADO!



amrec.com.br



48-3438-3000



@AMREC.SC



@AMREC.SC

