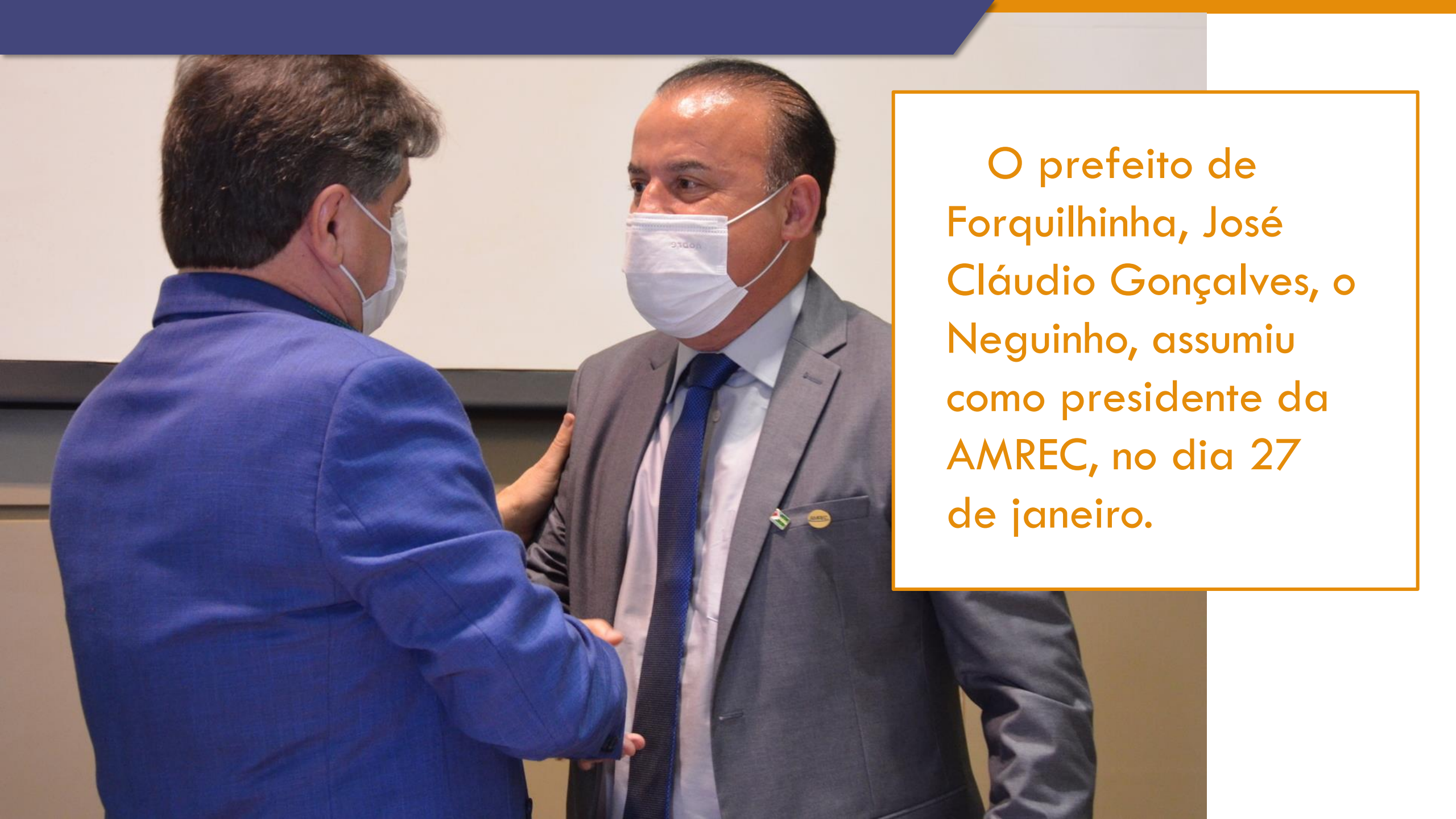


RELATÓRIO DE ATIVIDADES

2022





O prefeito de Forquilha, José Cláudio Gonçalves, o Neguinho, assumiu como presidente da AMREC, no dia 27 de janeiro.

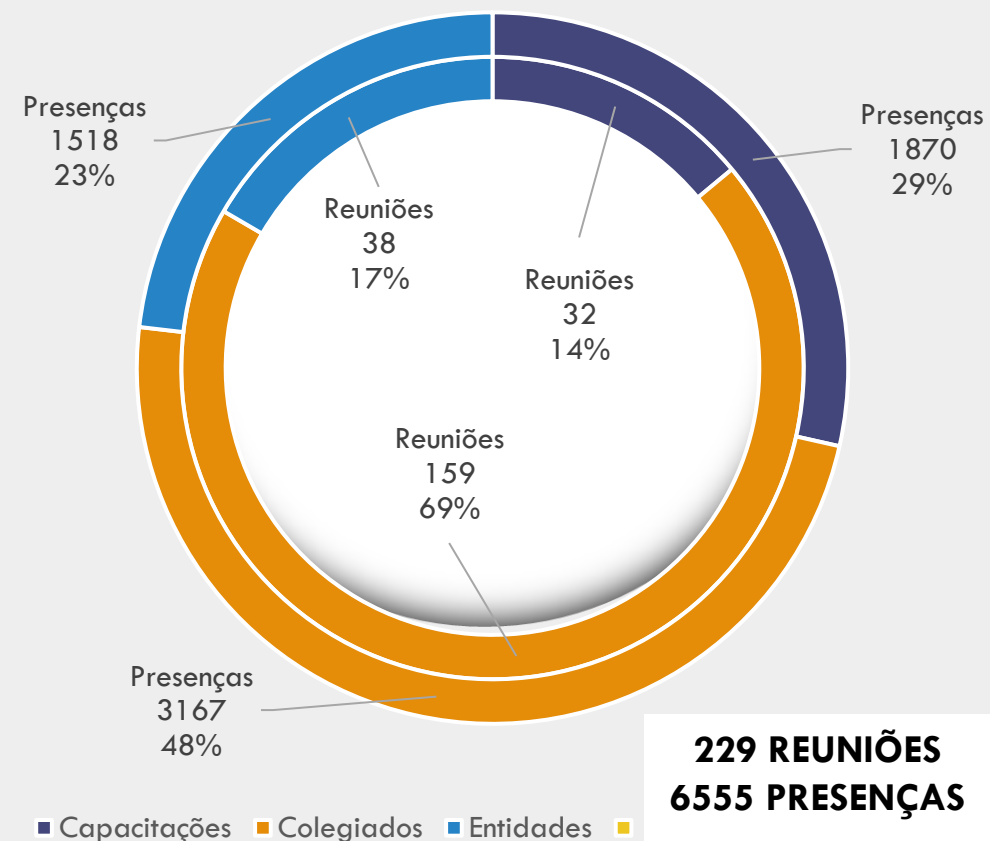
PRINCIPAIS AÇÕES DA AMREC EM 2022

MOVIMENTAÇÃO DE PESSOAS

REUNIÕES/COLEGIADOS/CAPACITAÇÕES/ENTIDADES

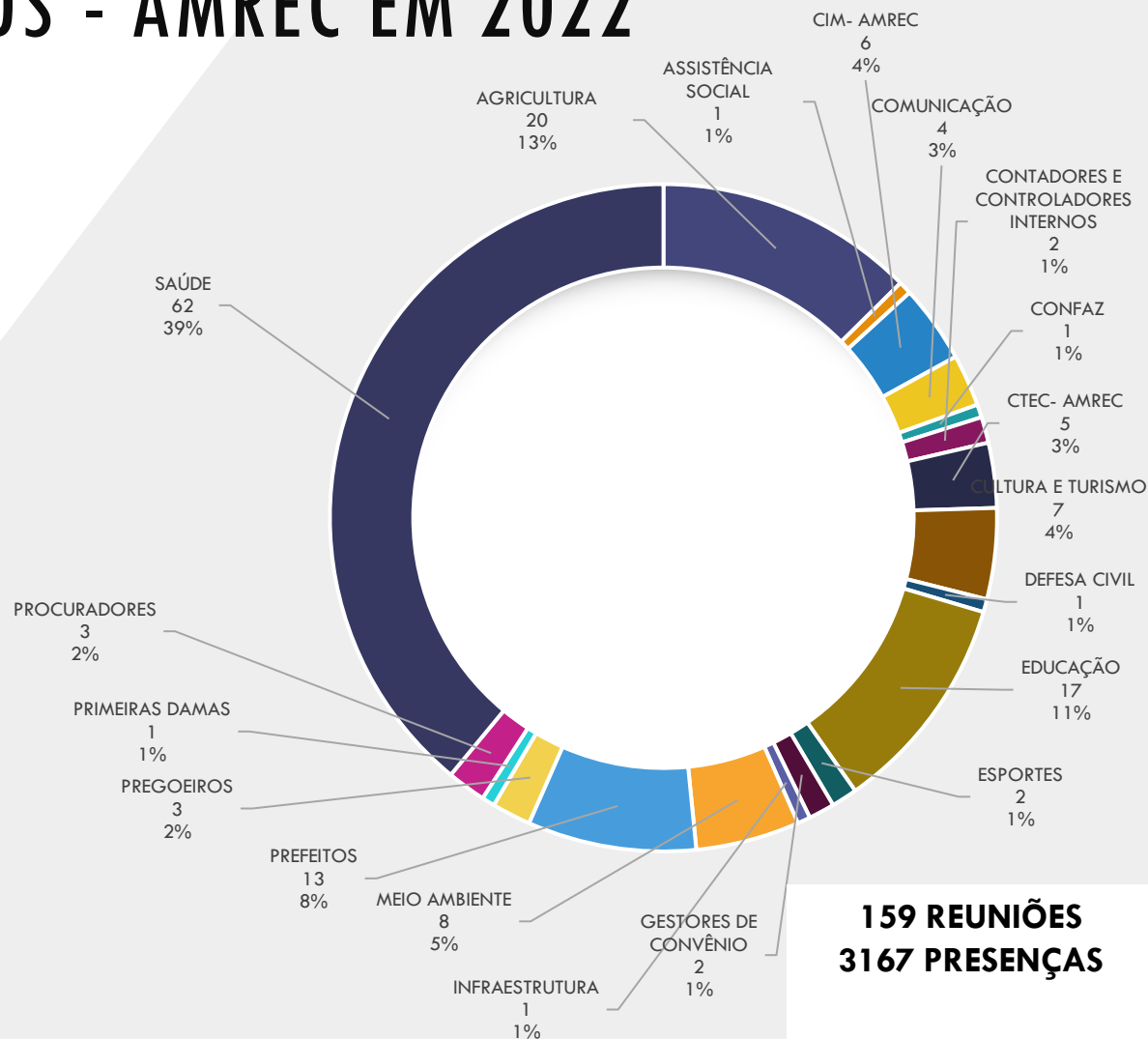
TOTAL GERAL DE REUNIÕES/PRESENÇAS

No gráfico ao lado podemos verificar que, ao longo do ano de 2022, a AMREC promoveu, participou ou mesmo cedeu o espaço para a realização de 229 reuniões com a presença de 6.555 pessoas. E ainda, contamos com a presença de 3.245 pessoas em um Baile promovido pela AMREC, Primeiras Damas e os Serviços Sociais de cada município.



TOTAL DE REUNIÕES DE COLEGIADOS - AMREC EM 2022

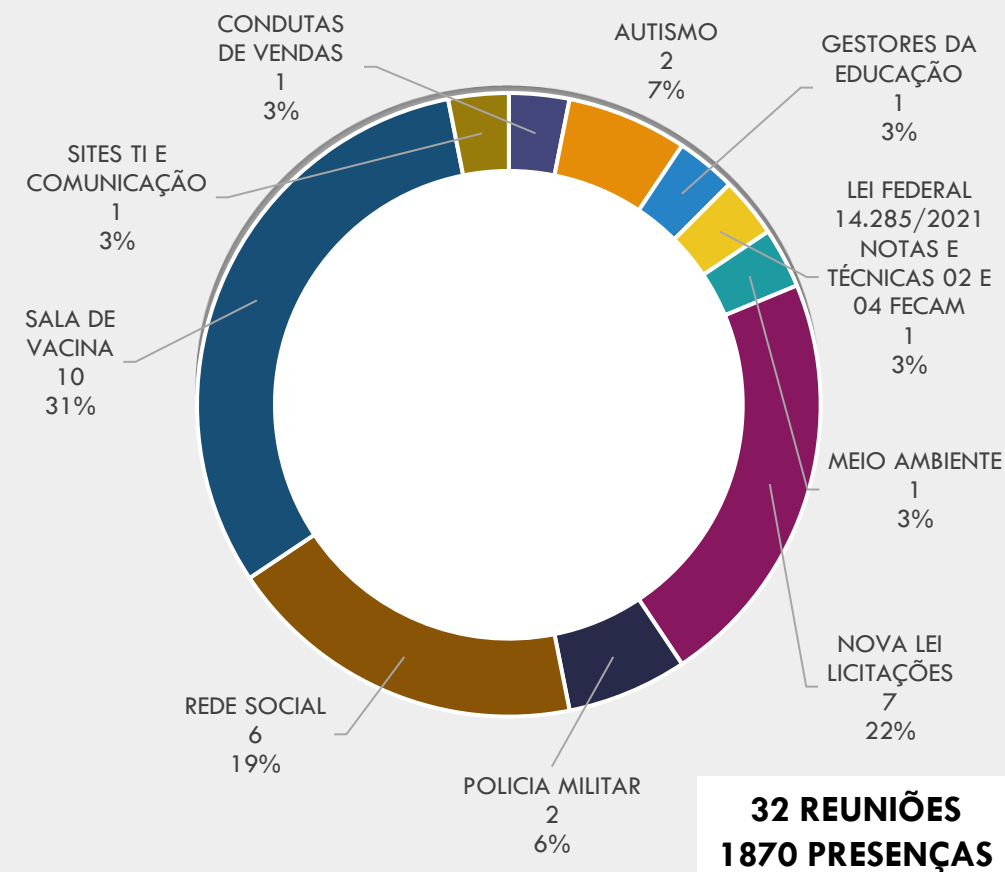
Colegiados	Reuniões	Presenças
AGRICULTURA	20	260
ASSISTÊNCIA SOCIAL	1	25
CIM- AMREC	6	39
COMUNICAÇÃO	4	43
CONFAZ	1	10
CONTADORES E CONTROLADORES INTERNOS	2	43
CTEC- AMREC	5	35
CULTURA E TURISMO	7	80
DEFESA CIVIL	1	15
EDUCAÇÃO	17	613
ESPORTES	2	16
GESTORES DE CONVÊNIO	2	21
INFRAESTRUTURA	1	8
MEIO AMBIENTE	8	128
PREFEITOS	13	440
PREGOEIROS	3	22
PRIMEIRAS DAMAS	1	21
PROCURADORES	3	22
SAÚDE	62	1326
Total Geral	159	3167



159 REUNIÕES
3167 PRESENCAS

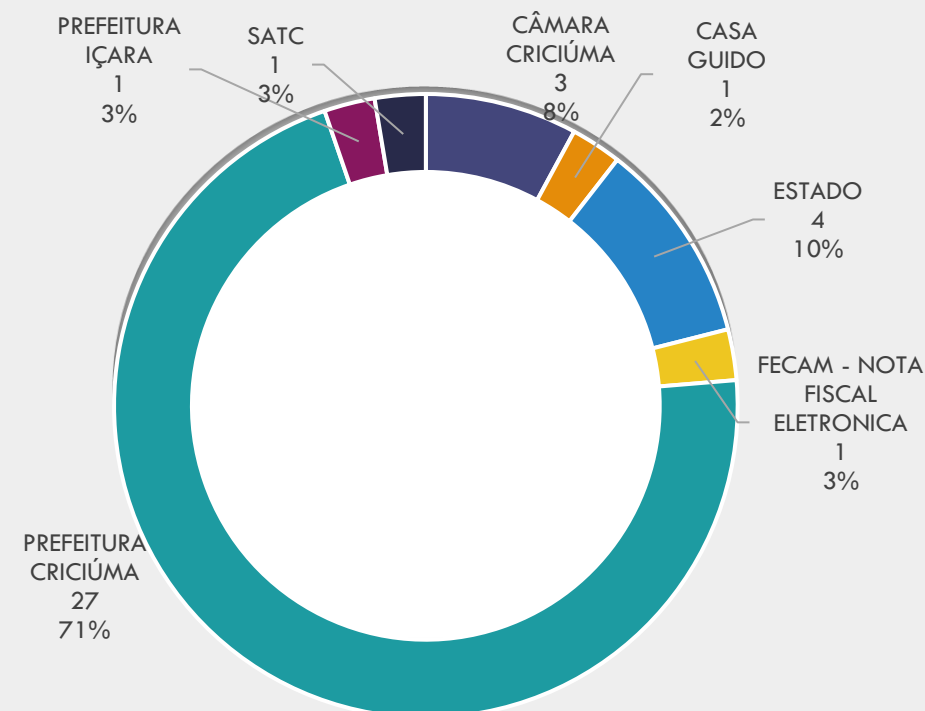
TOTAL DE CAPACITAÇÕES/TREINAMENTOS - AMREC EM 2022

Capacitações/Treinamentos	Reuniões	Presenças
CONDUTAS DE VENDAS	1	40
AUTISMO	2	76
GESTORES DA EDUCAÇÃO	1	446
LEI FEDERAL 14.285/2021 NOTAS E TÉCNICAS 02 E 04 FECAM	1	91
MEIO AMBIENTE	1	75
NOVA LEI LICITAÇÕES	7	729
POLICIA MILITAR	2	143
REDE SOCIAL	6	98
SALA DE VACINA	10	150
SITES TI E COMUNICAÇÃO	1	22
Total Geral	32	1870



TOTAL DE REUNIÕES DE ENTIDADES - AMREC EM 2022

Entidades	Reuniões	Presenças
CÂMARA CRICIÚMA	3	175
CASA GUIDO	1	10
ESTADO	4	219
FECAM - NOTA FISCAL ELETRONICA	1	50
PREFEITURA CRICIÚMA	27	1007
PREFEITURA IÇARA	1	25
SATC	1	32
Total Geral	38	1518



BAILE DA TERCEIRA IDADE

3245

1

38 REUNIÕES
1518 PRESENÇAS

AÇÃO CIVIL PÚBLICA DO CARVÃO (ACP)

Assunto bastante recorrente na AMREC, a ACP do Carvão voltou a ser debatida com desdobramentos em Brasília e resultados positivos para os municípios afetados.



Primeira reunião com procurador da República
Abril



Brasília
Junho



Recebendo a comitiva do Governo Federal
Julho



Reunião com os prefeitos e os técnicos
Setembro



Transição energética justa com comissão de Brasília
Novembro



ENCAMINHAMENTO: Elaborado um relatório com as Áreas Urbanas Consolidadas que estão incluídas dentro dos limites da Ação Civil Pública do Carvão e encaminhado ao GTA da ACP do Carvão.

Novembro



Seis cidades formalizaram contrato com a Satc por iniciativa da AMREC para realizar o diagnóstico socioambiental, que auxiliará na definição das faixas de APP's no entorno dos cursos d'água em áreas urbanas consolidadas.

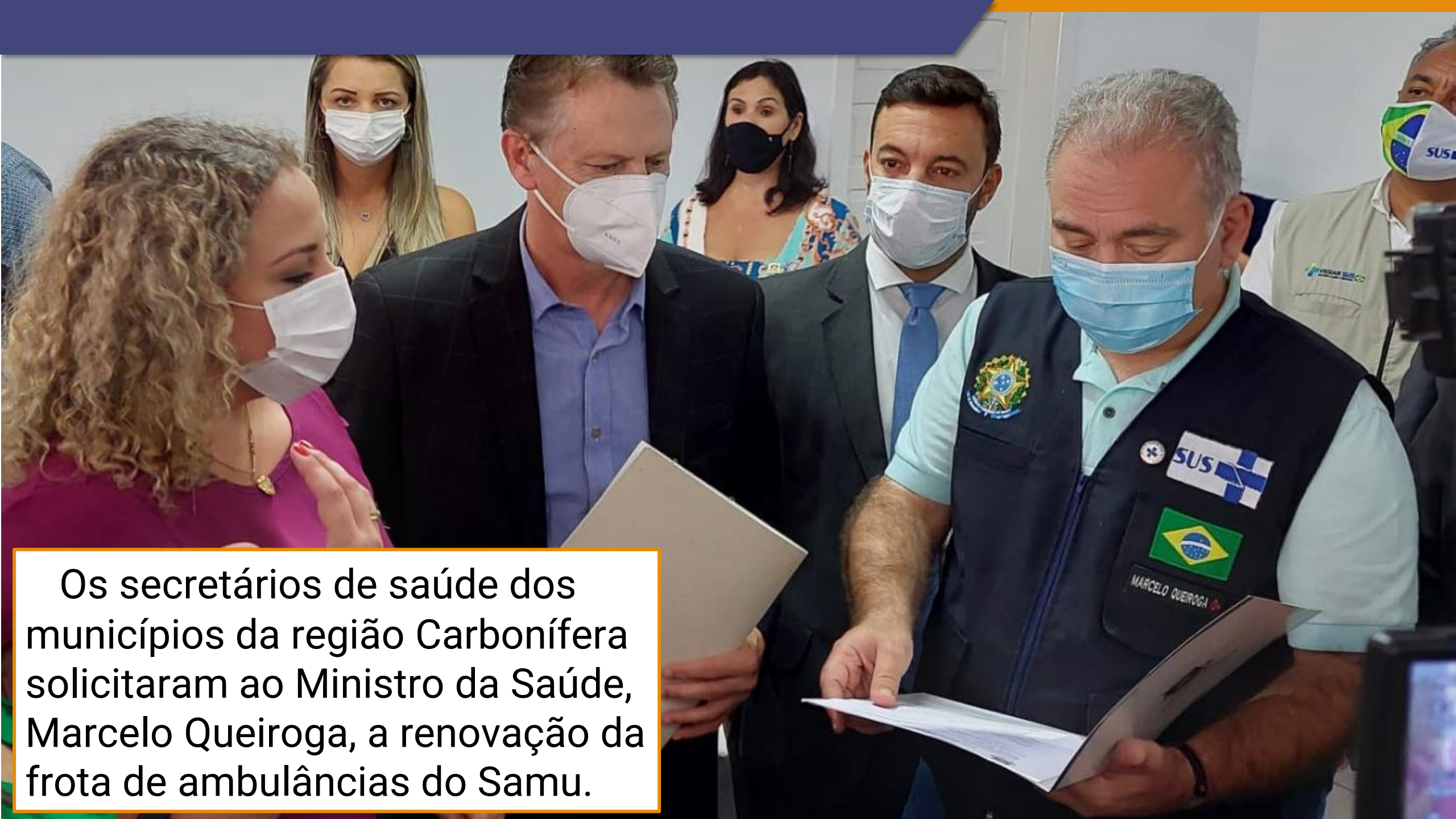
APPS, TODAS AS ETAPAS ESTÃO SENDO ACOMPANHADAS:

- POR NÓS DA AMREC, PARTICIPANDO DOS ENCONTROS;
- PELOS TÉCNICOS DE CADA MUNICÍPIO;
- TODOS OS RELATÓRIOS QUE RECEBEMOS TAMBÉM SÃO PROTOCOLADOS E ACOMPANHADOS PELO MINISTÉRIO PÚBLICO DE CRICIÚMA E ORLEANS;
- FOI FEITO RECENTEMENTE UMA REUNIÃO COM OS PROMOTORES DE CRICIÚMA, IÇARA, ORLEANS, TUBARÃO E FLORIANÓPOLIS;
- COMO JARAGUÁ DO SUL É MODELO DO ESTADO EM ÁREAS URBANAS CONSOLIDADAS, FOI FEITA UMA REUNIÃO COM A PROMOTORIA E TODOS OS TÉCNICOS PARA ESCLARECER EVENTUAIS DÚVIDAS.

ANDAMENTO DAS ATIVIDADES

45% das atividades já foram executadas

Atividades	Concluída	Parcial	a fazer
Formação da equipe	jun/22		
Criação do Banco de dados	set/22		
1ª Oficina informativa	set/22		
Campo		em andamento	
Elaboração do Diagnostico Socioambiental			mar/23
Apresentação para os Conselhos de Meio Ambiente			abr/23
2ª Oficina Informativa			mai/23
Apresentação do projeto de lei na Câmara de vereadores			jun/23
Entrega oficial do Diagnostico Socioambiental			jun/23



Os secretários de saúde dos municípios da região Carbonífera solicitaram ao Ministro da Saúde, Marcelo Queiroga, a renovação da frota de ambulâncias do Samu.



CAPACITAÇÃO EM SALA DE VACINA

45 servidores da saúde dos municípios ligados a AMREC receberam capacitação de 40 horas para atuarem em salas de vacina.



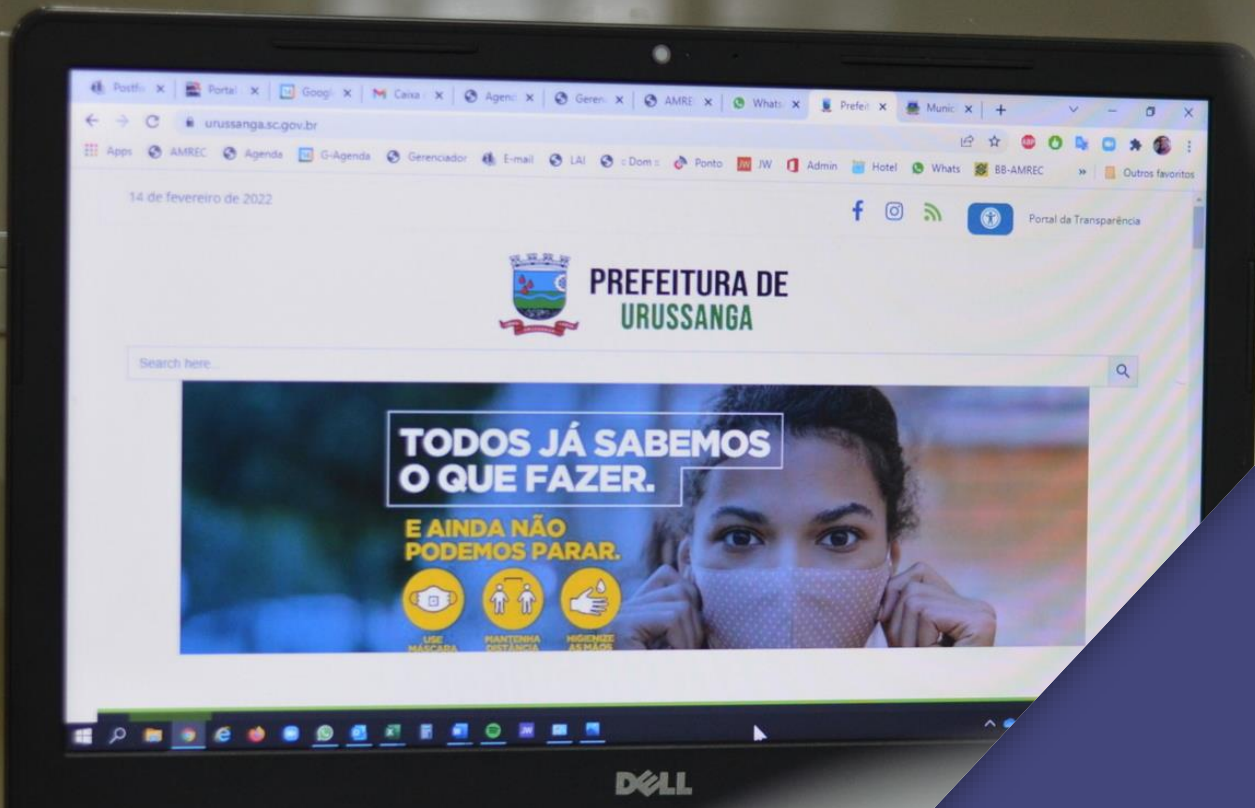
AUMENTO DO EFETIVO POLICIAL

Um ofício aprovado durante a reunião da AMREC no dia 17 de fevereiro, foi entregue ao Governador Carlos Moisés no dia 21, solicitando o aumento do número de policiais militares e civis para a região Carbonífera.



ATUALIZAÇÃO DO CÓDIGO FLORESTAL

A Federação de Consórcios, Associações e Municípios de Santa Catarina (FECAM) realizou em parceria com a AMREC uma capacitação sobre a atualização do Código Florestal promovida pela Lei Federal 14.285/2021. Em resultado deste evento, foram produzidas duas notas técnicas sobre o assunto.



PRIMEIRA REGIÃO A IMPLANTAR OS NOVOS SITES DA FECAM

Os municípios da AMREC, que utilizam os serviços de tecnologia da FECAM, foi a primeira região do Estado de Santa Catarina a completar atualização dos novos sites das prefeituras, numa ação do Colegiado de TI da AMREC. Todos os sites, que oferecem serviços digitais para a população, foram migrados ainda no primeira semana de março.



NOVA LEI DE LICITAÇÕES

A AMREC concluiu a atualização da Nova Lei de Licitação. Os servidores das prefeituras ligados as áreas de compras, licitação, contratos, controle interno e dos departamentos jurídicos, passaram por treinamento realizado pela EGEM. A iniciativa é do Colegiado de Agentes de Contratação e Pregoeiros e resultou na padronização da legislação e dos procedimentos, aproveitando a necessidade de regulamentação da Nova Lei de Licitação, que entra em vigor em primeiro de abril de 2023.

Para entender um pouco mais dos aspectos econômicos, sociais e educacionais da região carbonífera, a chefe adjunta da Seção Consular do Consulado dos EUA em Porto Alegre, Brigid A. Laughlin, esteve na Satc em setembro. A visita foi organizada em conjunto com a direção da AMREC.



CURSO DE MÍDIAS SOCIAIS

Servidores ligados a comunicação dos municípios da AMREC tiveram uma atualização sobre mídias sociais. O curso foi prático dividido em cinco encontros ministrados por professores da Escola de Comunicação da Unesc (EcoCria).



CIRURGIAS ELETIVAS



As filas das cirurgias eletivas foi o tema da reunião de prefeitos da AMREC em outubro. O encontro reuniu representantes da Secretaria de Governo do Estado da Saúde, secretários de Saúde, e representantes dos Hospitais São José, de Criciúma e São Donato de Içara.

No início de dezembro, o presidente da AMREC, junto ao membros da CIR-Carbonífera estiveram no MPSC pedindo apoio para que as cirurgias sejam realizadas.

PARTICIPAÇÃO NA AGROPONTE 2022



PARTICIPARAM DO COMAC-SC



Prefeitos, secretários e servidores dos municípios da AMREC participaram em agosto do Congresso de Municípios, Associações e Consórcios de Santa Catarina (COMAC-SC), que aconteceu durante três dias em Hard Rock Live, em Florianópolis.

Por iniciativa do Colegiado de Educação, foi realizado o “I Fórum de Gestores da Educação Básica da AMREC”. O evento reuniu aproximadamente 500 pessoas no mês de outubro.



3.245 pessoas. Esse foi o público no primeiro Baile da Terceira Idade da AMREC, que reuniu participantes dos grupos de idosos das 12 cidades, em evento promovido pela AMREC, Primeiras Damas e os Serviços Sociais de cada município no AM Master Hall em Criciúma no dia 7 de outubro.



RECONHECIMENTO



No mês de junho, a empresa Diamante, que administra o Complexo Termoelétrico Jorge Lacerda, homenageou os prefeitos da AMREC pelo apoio em encontrar alternativas para manter o seu funcionamento e possibilitar a manutenção dos empregos e geração de renda em toda região sul Catarinense.

RECONHECIMENTO



Uma segunda homenagem foi entregue a AMREC no mês outubro - um Brasão do 6º Comando Regional de Polícia Militar, como reconhecimento pelas parcerias firmadas.

SERVIÇOS TERCEIRIZADOS

ASSESSORIA EM MINERAÇÃO GEOLOGIA E MEIO AMBIENTE

Município	Áreas Regularizadas
Criciúma	3
Cocal do Sul	1
Forquilha	4
Lauro Muller	5
Nova Veneza	3
Orleans	3
Siderópolis	4
Treviso	3
Urusanga	4
Içara	1
Morro da Fumaça	2
Total	33

Município	Atendimentos
Criciúma	12
Cocal do Sul	13
Forquilha	39
Lauro Muller	54
Nova Veneza	42
Orleans	41
Siderópolis	40
Treviso	18
Urusanga	44
Içara	28
Morro da Fumaça	13
Total	344





OBJETIVOS



2023

OBJETIVOS



AMPLIAÇÃO/REVITALIZAÇÃO DA SEDE

ANTES

- * 450 METROS QUADRADOS
- * AUDITÓRIO PARA 100 PESSOAS
- * SALA DE REUNIÕES P/ 37 PESSOAS
- * ÁREA ADMINIST. P/ 12 FUNCIONÁRIOS

DEPOIS

- * 936 METROS QUADRADOS
- * AUDITÓRIO PARA 170 PESSOAS
- * 3 SALAS DE REUNIÕES P/ 10/20/45 PESSOAS
- * ÁREA ADMINIST. P/ 40 FUNCIONÁRIOS
- * ÁREA PARA COFFEBREAK ANEXA AO AUDITÓRIO



OBJETIVOS



CONCLUSÃO DO DIAGNÓSTICO SOCIOAMBIENTAL

LIBERAÇÃO AOS MUNICÍPIOS DAS PRINCIPAIS ÁREAS DA ACP DO CARVÃO


AUMENTAR O NÚMERO DE CAPACITAÇÕES/SERVIÇOS PRESTADOS AOS MUNICÍPIOS



OBJETIVOS



AUMENTO DO EFETIVO DAS POLÍCIAS CIVIL E MILITAR



BUSCAR SOLUÇÕES PARA AS CIRURGIAS ELETIVAS



OBJETIVOS



CAPACITAÇÃO EM SALA DE VACINAS



II FÓRUM DE GESTORES DA EDUCAÇÃO BÁSICA DOS MUNICÍPIOS DA AMREC



II BAILE DA TERCEIRA IDADE



MOVIMENTAÇÃO FINANCEIRA - 2022

PROPOSTA ORÇAMENTÁRIA - 2023

DETALHAMENTO DA DESPESA - 2023

Discriminação	Orçado
1 - Manutenção das Atividades Administrativas	1.450.709,60
1.1 - Folha de Pagamento	599.000,00
1.2 - Encargos (INSS, FGTS)	336.000,00
1.3 - Manutenção do Veículo	20.000,00
1.4 - Material de Expediente	15.000,00
1.5 - Material de Copa, Cozinha e Limpeza	15.000,00
1.6 - Material de Conserv. Bens Imóveis	36.000,00
1.7 - Processamento da Folha e Contabilidade	18.000,00
1.10 - Água, Luz, Telefone, IPTU	27.000,00
1.11 - Despesas de Correio, Tarifas	5.000,00
1.12 - Movimento Econômico	46.500,00
1.13 - Vigilância Eletrônica	8.000,00
1.14 - II Fórum Educação Básica	40.000,00
1.15 - Equipamento e Material Permanente	20.000,00
1.16 - Serviços de Cartório, Judiciário	1.000,00
1.17 - Homenagens e Festividades	15.000,00
1.18 - Material de Processamento de Dados	10.000,00
1.19 - Assessoria Jurídica	40.000,00
1.20 - II Baile da 3ª Idade	18.000,00
1.21 - Assessoria Ambiental	181.209,60

Discriminação	Orçado
2 - Participação e Promoção de Eventos	125.000,00
2.2 - Despesas com viagens	40.000,00
2.3 - Cursos e Capacitações	70.000,00
2.4 - Ciclo de Estudos do TCE	15.000,00
3 - Despesa com Publicações	30.000,00
3.1 - Publicações em Rádios e Jornais	30.000,00
TOTAL GERAL	1.605.709,60

Acréscimos

Motorista Escavadeira	100.000,00	
II Fórum Educação	40.000,00	
II Baile da 3ª Idade	18.000,00	
SOMA	158.000,00	1.447.709,60

Em 2022	1.337.960,00	8,20%
---------	--------------	--------------

REPASSE DOS MUNICÍPIOS - 2023 - CUSTEIO

Municípios	2022 Mensal	Participação	2023 Mensal	2023 Anual
Balneário Rincão	1.004,35	0,90%	1.209,85	14.518,20
Cocal do Sul	7.850,57	7,07%	9.456,95	113.483,40
Criciúma	29.100,73	26,20%	35.055,30	420.663,60
Forquilha	9.705,32	8,74%	11.691,21	140.294,52
Içara	14.205,40	12,79%	17.112,10	205.345,20
Lauro Muller	5.566,23	5,01%	6.705,18	80.462,16
Morro da Fumaça	6.985,40	6,29%	8.414,74	100.976,88
Nova Veneza	7.635,65	6,87%	9.198,05	110.376,60
Orleans	8.896,67	8,01%	10.717,10	128.605,20
Siderópolis	5.294,74	4,77%	6.378,14	76.537,68
Treviso	5.396,28	4,86%	6.500,46	78.005,52
Urussanga	9.438,65	8,50%	11.370,03	136.440,36
TOTAL	111.079,99	100,00%	133.809,11	1.605.709,60

REPASSE DOS MUNICÍPIOS - 2023 - SATC

Municípios	Janeiro a Junho		Julho a Dezembro		TOTAL
	Mensal	SOMA - 1	Mensal	SOMA - 2	
Balneário Rincão					
Cocal do Sul					
Criciúma	82.500,00	495.000,00	56.000,00	336.000,00	831.000,00
Forquilha					
Içara	15.000,00	90.000,00			90.000,00
Lauro Muller					
Morro da Fumaça					
Nova Veneza	10.000,00	60.000,00			60.000,00
Orleans	18.500,00	111.000,00			111.000,00
Siderópolis	11.250,00	67.500,00			67.500,00
Treviso					
Urussanga					
TOTAL	137.250,00	823.500,00	56.000,00	336.000,00	1.159.500,00

REPASSE DOS MUNICÍPIOS – 2023 – CONSULTORIA AMBIENTAL

Valor mensal	1.248,00
INPC	10,00%
Novo valor	1.372,80

Municípios	Mensal	Anual
Balneário Rincão		
Cocal do Sul	1.372,80	16.473,60
Criciúma	1.372,80	16.473,60
Forquilha	1.372,80	16.473,60
Içara	1.372,80	16.473,60
Lauro Muller	1.372,80	16.473,60
Morro da Fumaça	1.372,80	16.473,60
Nova Veneza	1.372,80	16.473,60
Orleans	1.372,80	16.473,60
Siderópolis	1.372,80	16.473,60
Treviso	1.372,80	16.473,60
Urussanga	1.372,80	16.473,60
TOTAL	15.100,80	181.209,60

REPASSE DOS MUNICÍPIOS – 2023 – RESUMO

Municípios	CUSTEIO	SATC	TOTAL
Balneário Rincão	14.518,20	-	14.518,20
Cocal do Sul	113.483,40	-	113.483,40
Criciúma	420.663,60	831.000,00	1.251.663,60
Forquilha	140.294,52	-	140.294,52
Içara	205.345,20	90.000,00	295.345,20
Lauro Muller	80.462,16	-	80.462,16
Morro da Fumaça	100.976,88	-	100.976,88
Nova Veneza	110.376,60	60.000,00	170.376,60
Orleans	128.605,20	111.000,00	239.605,20
Siderópolis	76.537,68	67.500,00	144.037,68
Treviso	78.005,52	-	78.005,52
Urussanga	136.440,36	-	136.440,36
TOTAL	1.605.709,32	1.159.500,00	2.765.209,32

MOVIMENTO ECONÔMICO

MOVIMENTO ECONÔMICO

VALOR ADICIONADO 2021 X 2022

MUNICÍPIO	AGRICULTURA			INDÚSTRIA / COMÉRCIO			TOTAL		
	V.A. 2021	V.A. 2020	DIF.	V.A. 2021	V.A. 2020	DIF.	V.A. 2021	V.A. 2020	DIF.
BALNEÁRIO RINCÃO	11.591.827,02	9.981.813,26	16,13	100.225.721,37	71.082.442,97	41,00	111.817.548,39	81.064.256,23	37,94
COCAL DO SUL	16.452.925,37	14.470.391,07	13,70	1.021.062.481,05	781.169.138,23	30,71	1.037.515.406,42	795.639.529,30	30,40
CRICIÚMA	34.913.772,02	25.554.860,96	36,62	5.933.725.840,24	4.792.070.302,91	23,82	5.968.639.612,26	4.817.625.163,87	23,89
FORQUILHINHA	194.252.514,94	129.114.403,17	50,45	899.204.294,25	813.335.876,73	10,56	1.093.456.809,19	942.450.279,90	16,02
IÇARA	189.552.931,77	139.228.342,68	36,15	1.823.413.771,94	1.408.909.285,06	29,42	2.012.966.703,71	1.548.137.627,74	30,03
LAURO MÜLLER	325.264.823,71	103.000.644,75	215,79	370.181.968,64	475.066.027,08	-22,08	695.446.792,35	578.066.671,83	20,31
MORRO DA FUMAÇA	19.154.892,28	15.531.499,83	23,33	677.667.098,09	531.328.498,96	27,54	696.821.990,37	546.859.998,79	27,42
NOVA VENEZA	179.249.929,56	127.751.272,80	40,31	826.078.840,08	637.304.379,08	29,62	1.005.328.769,64	765.055.651,88	31,41
ORLEANS	417.011.432,80	286.091.209,75	45,76	672.800.925,98	517.987.587,82	29,89	1.089.812.358,78	804.078.797,57	35,54
SIDERÓPOLIS	90.507.323,18	56.805.319,55	59,33	490.080.336,01	394.445.579,72	24,25	580.587.659,19	451.250.899,27	28,66
TREVISÓ	71.610.064,26	63.857.706,97	12,14	273.667.436,09	211.651.490,11	29,30	345.277.500,35	275.509.197,08	25,32
URUSSANGA	100.657.055,90	72.196.193,62	39,42	943.922.707,14	839.149.065,57	12,49	1.044.579.763,04	911.345.259,19	14,62
AMREC	1.650.219.492,81	1.043.583.658,41	58,13	14.032.031.420,88	11.473.499.674,24	22,30	15.682.250.913,69	12.517.083.332,65	25,29
AMESC	1.532.466.874,90	1.198.330.380,74	27,88	3.154.565.630,20	2.573.948.495,11	22,56	4.687.032.505,10	3.772.278.875,85	24,25
AMUREL	1.779.838.115,70	1.376.661.862,32	29,29	8.939.418.978,27	7.184.599.842,07	24,42	10.719.257.093,97	8.561.261.704,39	25,21
ESTADO	53.477.987.157,03	40.764.726.032,41	31,19	261.374.464.759,45	217.463.791.157,93	20,19	314.852.451.916,48	258.228.517.190,34	21,93

MOVIMENTO ECONÔMICO

COMPOSIÇÃO ICMS EDUCAÇÃO

MUNICÍPIO	ÍNDICE 2022	ÍNDICE VARIÁVEL	15% IGUALITÁRIO	ICMS RETORNO (R\$)	REP. VARIÁVEL (%)	ICMS VARIÁVEL	BOLÃO ICMS EDUCAÇÃO
BALNEÁRIO RINCÃO	0,07674147	0,02589401	0,05084746	5.523.277,35	33,74	1.863.657,04	186.365,70
COCAL DO SUL	0,32535846	0,27451100	0,05084746	23.416.870,97	84,37	19.757.250,66	1.975.725,07
CRICIÚMA	1,72469478	1,67384732	0,05084746	124.130.645,75	97,05	120.471.025,44	12.047.102,54
FORQUILHINHA	0,34672217	0,29587471	0,05084746	24.954.471,57	85,33	21.294.851,26	2.129.485,13
IÇARA	0,59815990	0,54731244	0,05084746	43.051.080,62	91,50	39.391.460,32	3.939.146,03
LAURO MÜLLER	0,23487781	0,18403035	0,05084746	16.904.749,72	78,35	13.245.129,41	1.324.512,94
MORRO DA FUMAÇA	0,23839371	0,18754625	0,05084746	17.157.798,30	78,67	13.498.177,99	1.349.817,80
NOVA VENEZA	0,31246123	0,26161377	0,05084746	22.488.624,70	83,73	18.829.004,39	1.882.900,44
ORLEANS	0,32143413	0,27058667	0,05084746	23.134.427,37	84,18	19.474.807,06	1.947.480,71
SIDERÓPOLIS	0,19896913	0,14812167	0,05084746	14.320.311,20	74,44	10.660.690,89	1.066.069,09
TREVISÓ	0,14643291	0,09558545	0,05084746	10.539.146,92	65,28	6.879.526,61	687.952,66
URUSSANGA	0,34484693	0,29399947	0,05084746	24.819.505,81	85,26	21.159.885,50	2.115.988,55
AMREC	4,86909260	4,258923080	0,61016952	350.440.910,27	87,47	306.525.466,56	30.652.546,66

VALORES REFERENTES AO ANO DE 2022 – ATÉ DIA 14 DE NOVEMBRO DE 2022

MOVIMENTO ECONÔMICO

ÍNDICE PROVISÓRIO 2023

MUNICÍPIO	ÍNDICE 2022	PROVISÓRIO 2023 (SEM ICMS Educação)	DIFERENÇA (%)	DIFERENÇA (R\$)	BOLÃO ICMS EDUCAÇÃO
BALNEÁRIO RINCÃO	0,07674147	0,08745072	13,95	770.772,26	186.365,70
COCAL DO SUL	0,32535846	0,31982757	-1,70	-398.071,72	1.975.725,07
CRICIÚMA	1,72469478	1,69866145	-1,51	-1.873.684,87	12.047.102,54
FORQUILHINHA	0,34672217	0,36088528	4,08	1.019.354,87	2.129.485,13
IÇARA	0,59815990	0,59606680	-0,35	-150.645,19	3.939.146,03
LAURO MULLER	0,23487781	0,23542559	0,23	39.425,74	1.324.512,94
MORRO DA FUMAÇA	0,23839371	0,25687658	7,75	1.330.259,14	1.349.817,80
NOVA VENEZA	0,31246123	0,30567202	-2,17	-488.636,08	1.882.900,44
ORLEANS	0,32143413	0,30492323	-5,14	-1.188.331,21	1.947.480,71
SIDERÓPOLIS	0,19896913	0,19909876	0,07	9.330,50	1.066.069,09
TREVISO	0,14643291	0,13720896	-6,30	-663.870,96	687.952,66
URUSSANGA	0,34484693	0,32831862	-4,79	-1.189.584,05	2.115.988,55
AMREC	4,86909260	4,83041560	-0,79	-2.783.681,55	30.652.546,66

ÍNDICE PROVISÓRIO- REFERENTE A PUBLICAÇÃO DO DIA 14 DE NOVEMBRO DE 2022

MOVIMENTAÇÃO FINANCEIRA (ATÉ NOVEMBRO/2022)

Despesas do Período	Soma
Agroponte	2.160,00
Água, Luz, Telefone e IPTU	27.717,43
Assessoria Ambiental	143.476,55
Assessoria Jurídica	33.000,00
Cursos e Capacitações	81.566,95
Despesas de Viagens	12.753,79
Diagnóstico sócio ambiental	578.500,00
Encontro de Idosos	12.453,00
Folha de Pagamento e Encargos	686.060,40
Fórum Educação Básica	44.355,11
Limpeza e Conservação da Sede	9.223,67
Manutenção de Veículos	5.344,87
Manutenção e Conservação Bens Imóveis	18.648,90
Material de Copa, cozinha e limpeza	27.306,97
Outras Despesas	18.472,65
Processamento de Dados	12.848,80
Processamento de Folha e Contabilidade	17.329,00
Projeto ampliação da sede	63.792,03
Serviço de Comunicação	21.250,36
Total Geral	1.816.260,48

Recebimentos	TOTAL
PM Balneário Rincão	11.047,85
PM Cocal do Sul	86.356,27
PM Criciúma	738.233,03
PM Forquilha	126.883,52
PM Içara	236.884,40
PM Lauro Muller	66.853,53
PM Morro da Fumaça	89.449,80
PM Nova Veneza	133.992,15
PM Orleans	190.363,37
PM Siderópolis	120.117,14
PM Treviso	64.984,08
PM Urussanga	109.450,15
Rendimentos	3.493,70
Outras Receitas	3.256,66
SOMA	1.981.365,65

RESUMO	
Saldo em 31/12/2021	4.681,36
Recebimentos	1.981.365,65
Pagamentos	1.816.260,48
Saldo em 30/11/2022	169.786,53

OBRIGADO



amrec.com.br



48-3438-3000



@AMREC.SC



@AMREC.SC

